

ČÍSLO 3, ROČNÍK II.

BŘEZEN – DUBEN - KVĚTEN



UVNITŘ TOHOTO VYDÁNÍ

PLÁN NA KVĚTEN	3
AKTUALITY	4
JAK VYROBIT...?	7
RECENZE - HRA - ANGRY BIRDS	12
BIATLON	13
HOROSKOPY	14
TVŮRČÍ PSANÍ	19





NAŠE KOTLANDA



Slovo šéfredaktorky	3
Kalendář na květen	3
Aktuality - Koniklecová louka	4

ZVÍŘÁTKA



Prase domácí	5
Holandský teplokrevník	6

HOBBIES



Jak vyrobit hyacint z papíru	7
Jak vyrobit svou vlastní postavu na převlékání?	8

SVĚT POČÍTAČŮ



PlayStation4, Samsung Galaxy S8	9
Recenze počítačové hry - Five Nights at Freddy's	10

RECENZE



Knihy - Agáta a doktor Lupa - Černý rytíř, Mikulášovy patálie, Jedenáct, Překlep a Škraloup, Samota není zlej	11
Počítačová hra - Angry Birds, Milionář	12

VOLNÝ ČAS



Biatlon	13
---------------	----

ZÁBAVA



Horoskop - charakteristiky jednotlivých znamení	14
Vtipy	15
Eva Farna, Lipka - výukový program Doktor Sacharin „„„„	16
Komiks	17
Tvůrčí psaní	19



Slovo šéfredaktorky

Vážení a milí čtenáři I. stupně,

V ruce držíte další číslo našeho dvouměsíčníku „Kotlandík“, který je určen všem malým čtenářům I. stupně.

A co zajímavého si můžete na následujících stránkách přečíst. Reportáž z návštěvy programu v Lipce a Koniklecové zahradě. Recenze na zajímavé počítačové hry a zajímavé tvůrčí práce, které vytvořili žáci navštěvující zájmový předmět praktická čeština na I. stupni.

Máme před sebou necelé dva měsíce školy, což znamená rozdávání závěrečného vysvědčení a blížící se letní prázdniny.

To je na úvod vše. Přejeme Vám pohodový zbytek školního roku, veselé prázdniny a hlavně ...pokračujte dále ve čtení a v dalším školním roce na těchto místech zase nashledanou :.D

Vaše Sabča :)



	PO	ÚT	ST	ČT	PÁ	SO	NE
KVĚTEN	1 Státní svátek	2	3	4	5	6	7
	8 Státní svátek	9	10	11 Talentové zkoušky do 6. ročníku	12 Škola v přírodě - návrat	13	14
	Škola v přírodě - Koryčany - IV. A, B, Církháj II. B, III. A						
	15 Empík cyklista - Riviéra - IV. A, B	16	17 Pythagoriáda - 5. ročníky - ZŠ Křídlovická	18	19	20	21
	22	23	24	25	26	27	28
	29 Třídní schůzky	30	31				

Koniklecová louka


V Brně na Kamenném vrchu máme velkou vzácnost. Louku plnou rozkvetlých konikleců. Jsou to chráněné rostliny, které nemůžete v přírodě vidět moc často. Kvetou brzy na jaře a rychle odkvétají. Proto je můžete vidět jen velmi krátkou dobu. My jsme se tam byli podívat s rodiči minulý víkend a je to moc pěkná podívaná. Až tam půjdete, nezapomeňte, že šlapat mimo chodníčky je zakázáno!

Co je koniklec?

Koniklec je nízká až středně vysoká trsnatá rostlina, s převážně ochlupenými listy i lodyhami, zařazená do čeledi pryskyřníkovitých. Poslední fylogenetické studie ukazují, že rod koniklec je geneticky nejbližší příbuzný a s velkou pravděpodobností i totožný s rodem sasanka.

Zdroj: Wikipedie, <https://cs.wikipedia.org/wiki/Koniklec>

Tereza Sabo, IV. A





Prase domácí

Popis

Prase domácí je nepřežvýkavý sudokopytník z čeledi prasatovitých. Vzhledem se podobá svému divokému předkovi - praseti divokému, zpravidla má však proporcčně delší tělo, kratší končetiny a menší hlavu. Jako u všech prasat vybihá hlava v nápadný rypák, oči jsou malé, mírně šikmé. Důležitý je tvar boltců, které mohou být buďto malé a zašpičatělé, jako u prasete divokého (tzv. prasata přímouchá), nebo velké, oválné a převislé přes obličej (tzv. prasata klapouchá). Kůže domácích prasat je zpravidla lysá, nebo pokrytá řídkými štětinami, u některých plemen však může být srst velmi hustá, až vlnitá. Zbarvení domácích prasat je nejčastěji růžové či bílé, u asijských a jihoamerických plemen je však častěji tmavě šedé nebo černé. Existují také hnědě nebo rezavě zbarvená prasata, podobná zbarvením praseti divokému, jako je např. tamworthské nebo durocké prase. Některá plemena, jako hampshirské nebo přeštické prase, jsou strakatá, jiná, jako např. pietrainské nebo gloucesterské prase, jsou skvrnitá. Nápadným rozdílem oproti praseti divokému je tvar ocásku, který je zpravidla zatočený. Velikost prasat domácích velmi kolísá. Hmotnost se pohybuje od 30 kg až do 400 kg, délka těla je od 50 cm až do 250 cm, výška v kohoutku od 35 cm do 90 cm.



Pojmenování

Pojem prase je dnes používán jako zastřešující pro celý druh. Ve středověké češtině se však pojem *prase*, *prasně* používal pouze pro mláďata, podobně jako je tomu dnes v polštině, ukrajinštině či ruštině. Vykastrovaní **samci** prasete se nazývají *vepři*, nevykastrovaní se nazývají *kanci*. Kanci obvykle nejsou vhodné pro potravinářskou výrobu, neboť maso jistého procenta z nich páchne (zápach je závislý na genetické predispozici a nedaří se jej eliminovat selekcí). **Samice** se nazývá *prasnice* (někdy bývá význam zúžen na samice před porodem), samice, která již rodila, se nazývá *svině* (někdy se užívá i v širším významu jako synonymum prasnice) nebo *bachyně*. Samice v říji se *bouká* (regionálně *řouká*, *houká* nebo *chruje se*). Gravidní samice se označuje pojmem *břeží*. Samice, která porodila, se *oprasila*. Vykastrovaná samice prasete se nazývá *nunva*, což je odvozeno ze staročeského výrazu pro jeptišku *nunvicě*. **Mláďe** se nazývá *sele* nebo *podsvinče*, po odstavení *běhoun*. Jatečné prase, chované pro maso, se nazývá *krmník* nebo *pečenáč*.



Užitek

Prase domácí je chováno především pro maso. Většina prasat proto nepřežije první rok života. Jsou porážena, jakmile dosáhnou stanovené porážkové hmotnosti (zpravidla 80–120 kg). Po dosažení této hmotnosti již prase neroste, pouze tučn. Prasata, chovaná pro sádlo, se proto porázejí až o něco později, většinou až ve věku jednoho a půl roku. Déle se pochoptelně nechávají žít také chovné prasnice a plemenní kanci. Kromě masa a sádla se využívá i vepřová kůže, zvaná *krupon*, štětiny a prasečí hnůj či kejda. Prasata jsou ve Francii využívána jako pracovní zvířata při hledání lanýžů, v bývalé Jugoslávii se prasata používala také ke zneškodňování min. Pro podobnost svých orgánů s lidskými je prase ve vyspělých zemích jedním z nejpoužívanějších laboratorních zvířat. Zakrslá plemena prasat se v poslední době někdy chovají také jako domácí mazlíčci.

Potrava

Prase domácí je všežravé. Ve velkochovech se prasata krmí převážně průmyslově vyráběnými granulami, mezi další používaná krmiva patří brambory, kukuřice, obilný šrot a kuchyňské odpadky. Prasata domácí, která uniknou do přírody, zdivočí a mohou působit značné škody (jako např. na Novém Zélandu).

Zdroj: https://cs.wikipedia.org/wiki/Prase_dom%C3%A1c%C3%AD

Foto: zdroj: https://www.google.cz/search?q=google&client=firefox-b&source=lnms&tbm=isch&sa=X&ved=0ahUKEwj4vM61-8HTAhVF0xoKHbCjC_cQ_AUICCGb&biw=1280&bih=915#tbm=isch&q=prase&imgsrc=OZtA4uPapVM-8M:Adéla Plundráková, V. A



Holandský teplokrevník

Původ a historie

Holandský teplokrevník byl jako plemeno uznán v roce 1960. Záměr a cíl holandských chovatelů byl jednoznačný, vyšlechtit úspěšného soutěžního koně. Tento náročný cíl se jim v holandském teplokrevníkovi podařilo splnit skutečně na výbornou.

Charakteristika

Holandský teplokrevník je typem atletického koně s dobrou tělesnou stavbou vhodnou pro jezdeckví. Typický je pro něho prostorný a pružný chod. Jeho temperament je vyrovnaný, povaha se vyznačuje poddajností, holandský teplokrevník rovněž vyniká i nebývalou pracovitostí.

Popis plemene

Síla a vyváženost, tímto typickým dojmem působí holandský teplokrevník hned na první pohled. Výška v kohoutku, který je přiměřeně výrazný, je zpravidla okolo 165 cm.

Využití


Holandský teplokrevník je univerzálně použitelný. Uplatňuje se stejně tak dobře ve skokových soutěžích, jako v drezúře. Využíván je i pro military a vozatajské soutěže.




Zdroj: <http://holandsky-teplokrevnik.konicki.cz/>
Foto: <http://adusssblog.blog.cz/1305/holandsky-teplokrevnik-kwpn>
red.

JAK VYROBIT - Hyacint z papíru

1. Velmi jednoduchá, ale také velmi pěkná kytička. Pomozte vašim dětem ji vyrobit a budete mít radost ze společné zábavy i z pěkného výsledku, který vám může ozdobit váš domov nebo může být pěkným dárečkem někomu blízkému. Ustříhnete obdélníkový pruh barevného papíru a ohnete ho u jednoho konce:



2. Rozstříhejte papír na úzké proužky, ale jen k ohybu:



3. Srolujte jednotlivé proužky:



4. Stonek vyrobíte z obdélníkového kousku zeleného papíru:



5. Srolujte zelený papír do ruličky a vznikne vám stonk:



6. Proužek nerozstříhaného barevného papíru s ruličkami natřete lepidlem:

7. Rolujte část natřenou lepidlem kolem stonku:



8. Použijte jiný obdélníkový kus zeleného papíru, který složte do harmoniky:



9. Ustříhnete špičku zhruba do poloviny složeného harmonikového papíru:



10. Po rozložení ustříhnutého papíru vám vzniknou spojené zelené lístky:



11. Nalepte zelené lístky okolo stonku s květinou:



Zdroj:
www.kreativnidomov.cz

JAK VYROBIT SVOU VLASTNÍ POSTAVU NA PŘEVLEKÁNÍ?

Budeš potřebovat:

3 papíry (velikost A4)
Pastelky
Tužku
Nůžky

Postup:

Nejprve si nakreslíme postavu. Nakreslíme si oblečení na postavu. Aby nám to sedělo na postavě, tak si tu část postavy obkreslíme. Až budeme mít oblečení nakresleno, tak si ho vystříhneme. Aby se dalo oblečení na postavu dobře přidělat, necháme na něm čtyři obdélníčky. Všechno si vybarvíme.

A MÁME HOTOVO!!!!



Markéta Pindová, IV. B



Five Nights at Freddy's

Five Nights at Freddy's je nezávislá hororová hra pro jednoho hráče. Hra byla vydána 8. srpna 2014 pro Steam, dále 25. srpna 2014 pro Androida 11. září 2014 pro iOS. Tvůrcem hry je Scott Cawthon. Five Nights at Freddy's a její další čtyři pokračování se staly velmi úspěšnými tituly, rozšířenými především díky platformě YouTube, kde mnoho hráčů uveřejňuje svá videa ze hraní této hry. V dnešní době je spousta tzv. YouTuberů, kteří natáčejí videa nejen že hrají hru, ale taky vytvářejí svá videa na **Source** Filmmaker a na Gmod.



Princip hry

Úkolem hráče je přežít 7 nocí v Pizzerii Freddyho Fazbeara v roli nočního hlídače Mika Schmidta. Nachází se zde 5 animatroniců, kteří přes den baví návštěvníky pizzerie. V noci jsou však uvedeni do volného módu. Pokud Mika spatří, budou si myslet, že je nahý endoskeleton a chtějí ho nacpat do kostýmu Freddyho Fazbeara. Ten je plný mechanických součástí, které způsobí jeho smrt. Hra se odehrává v roce 1993. Od většiny současných her se liší tím, že se hráč nemůže pohybovat, pouze rozhlížet. Aby noc přečkal, musí kontrolovat pohyb animatroniců pomocí kamer. Kamery však mají mrtvý bod, který se nachází na stranách kanceláře. Pokud má hráč podezření, že se právě zde animatronici nachází, může si do těchto míst posvítit a případně zavřít dveře. Všechny tyto akce ale spotřebovávají energii, které má hráč jen omezené množství. Hra má také bonusovou šestou noc, kdy jsou animatronici neobvykle aktivní. Pokud hráč přečká i tuto noc, odemkne se mu druhá hvězdička v hlavním menu a „Custom Night“, kde si může zvolit obtížnost pro jednotlivé animatroniky.

Existují také ale jiné hry. Třeba: Five Nights At Freddy's Sister Location, nebo Five Nights At Freddy's World atd.

Five Nights At Freddy's World měla být původně hra pro děti starší 5 let. Ovšem později se zjistilo, že tato hra není pro malé děti. Je to kvůli tomu, že když v té hře prohrajete nebo umřete, tak se zobrazí obrázek Mangle, která je oběšená, umírá a teče z ní krev. A pod ní je nápis: Vidíš, co jsi provedl? A musíte začít od znova.

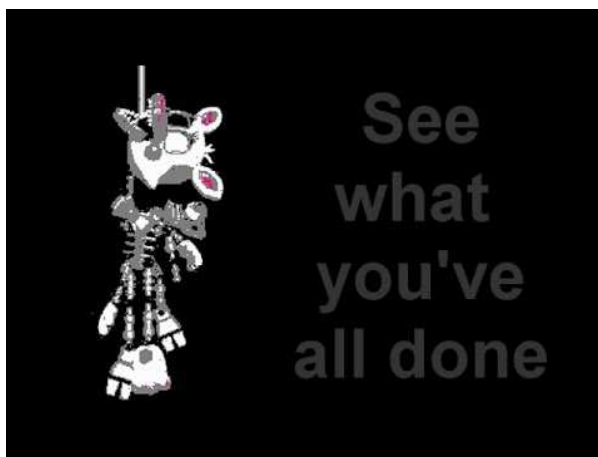


Hlavní animatronik

Freddy Fazbear

Freddy Fazbear je hlavním maskotem celé pizzerie, která podle něj získala svůj název. Freddy začíná společně se dvěma dalšími animatroniky na pódiu, ze kterého odchází vždy jako poslední. Stává se aktivním až od 3. noci a při chůzi se směje. V kuchyni (zde je pouze audio záznam) může být slyšena jeho hrací skříňka. Pokud hráči dojde energie, vždy se objeví na levé straně a to i během prvních dvou nocí. Jinak útočí zprava. Jediný způsob jak se vyhnout útoku všech animatroniců (Freddyho, Bonnieho, Chicy a Foxyho) je počkat na šestou hodinu, kdy se všichni animatronici vrátí na svá místa. Freddy Fazbear není vidět v mrtvém bodě, ale lze sledovat jeho cestu a odhadnout, kdy se v mrtvém bodě nachází. Občas se na zdi západní chodby (2B) se objeví plakát, kde je rozbíjející se Freddy nebo Golden Freddy. Společně s Bonniem se zjevuje při halucinacích. Když se dostane do kanceláře, začne se pomalu smát.

Na pódiu má černý cylindr a motýlek. Má také modré oči. V pravé ruce drží mikrofon a je tedy zpěvákem kapely animatroniců.




Adéla Plundráková, V. A



Agáta a doktor Lupa - Černý rytíř

Knížka o Agátě Bystré, Richardu Trojném (doktor Lupa) a jejich kouzelné lupě. Agáta Bystrá, její rodiče s bratrem Michalem a její kamarád Richard se vydávají na výlet na historickou slavnost. Při toulání městem se však ztratí Agátin lehce potrhlý tatínek, a tak se naše známá dvojka pouští do pátrání. Podezřelým se brzy stává tajemný rytíř, který má jeho kravatu. To už Agáta i Lupa nepochybují, že byl pan Bystrý unesen. Brzy přijdou na to, že byl unesen bandou, která neměla za cíl někoho unést, nýbrž chtěla vykrást místní banku. Tomu se podaří Agátě a Richardovi zabránit a pana Bystrého zachránit. Po dlouhém a napínavém dobrodružství se z nich stávají hrdinové města. Autoři této knihy jsou Gerit Kopietzová a Jorg Sömmmer. Rok vydání 2004. Ilustrace Eva Schoffmannová Davidová.



Mikulášovy patálie

Malý Mikuláš vede poklidný život. Má milující rodiče a bezvadné kamarády, se kterými se vždycky pobaví. Z idylky však jeho partu vytrhne zpráva Jáchyma, že se mu narodil malý bratříček a on z jeho příchodu na svět není vůbec nadšený. Následně Jáchym přestane chodit do školy a parta se mylně domnívá, že se ho rodiče zbavili jako v pohádce o Pa-lečkovi. Mezitím se u Mikulášova maminka rozhodne pomoci v kariéře svého muže a dohodnou se, že pozvou pana Moucheboumea, tatínkova šéfa, a jeho paní k nim domů na večeri. Mikuláš zaslechne část rozhovoru svých rodičů, který ho však dovede k mylné domněnce, že je jeho maminka těhotná. Kniha je celá o takových to příbězích.



Jedenáct

Neobyčejný deník jedné obyčejné holky Viki je vtipná, citlivá, svébytná a hlavně v březnu oslavila JEDE-NÁCT! A právě v den jedenáctých narozenin se pro nás otevírají stránky poutavého Viktorčina deníku, v kterém si hrdinka měsíc po měsíci v tipem postřehy zaznamenává své potíže s pubertální, náladovou starší sestrou, legrácky s mladším bráškou, nedorozumění s někdy nedůvtipnými



rodiči, trable s novou, namyšlenou rivalkou Gábinou či narůstající odcizení mezi ní a nejlepší kamarádkou Amandou. Velmi úspěšná autorka Lauren Myracleová vytvořila svěží sérii s charismatickou hrdinkou, která má smysl pro humor a vřelé srdce.

Valentina Vymazalová, Klára Quintero, V. B

Překlep a Škaloup

Autor: Tomáš Končinský, Barbora Klárová, Daniel Špaček

Žánr: pohádka, obrázková kniha,


humor pro děti

Datum vydání: 24. 10. 2016

Doporučeno od: 9 let

Počet stran: 112 stran

Magnesia Litera 2017



Věděli jste, že věci stárnou? Stačí jen na chvílku nedávat pozor a z věcí, která před chvílí zářila novotou, je starý, nepotřebný kram. Ale kdo za to může? Drobná stvoření, která mají veškeré stárnutí na starosti. Skřítek Překlep, jehož specialitou jsou chyby v knížkách, se jednoho dne vydá na dobrodružné putování k samotnému Zubu Času. Podaří se mu zastavit stárnutí? A kdo získá Křišťálový Prdlajs? A jakou roli v tom všem hraje mluvící hovnivál?

Samota není zlej

Autor: Raškovová, Lucie

Popis: 131 stran, český

Rok vydání: 2015

Magnesia Litera 2016

Kniha vypráví příběh jednoho roku života chlapce Péti. Je podzim a právě se s maminkou přestěhoval z vesnice do města, ve kterém začne navštěvovat první třídu. Pětův tatínek je námořní kapitán, který doma pobývá vzácně, a tak jeho svět tvoří především ženy. Vlídna maminka a dobrosrdečná sousedka, paní Přerazilová. A také její pes, kerý se jmenuje Samota a který se stane Pětovým nerozlučným kamarádem. Text je psán barvitým poetickým jazykem, který si velmi dobře rozumí s výtvarným doprovodem. Tak tomu ostatně bývá většinou, když je jejich autorem jeden a týž člověk.



red.



Angry Birds

Tuto hru zná asi každý. V této hře proti sobě nastupují prasata a ptáci. Prasata vždy postaví nějakou stavbu a ptáci jim to mají zničit, hlavně musí zabít všechny prasata. A proč vlastně jim to ptáci ničí? Protože prasata kradou a následně i pojídají ptačí vejce, a to se ptákům nelíbí, tak je musí všechny vyhubit. A teď ke hře. Abyste level dokončili, musíte zabít všechny prasata a poté se klade důraz také na to, kolik zničíte z toho domu nebo té stavby, a podle toho můžete získat buď žádnou hvězdu, jednu hvězdu, dvě hvězdy nebo nejlépe tři hvězdy. K dispozici je spousta ptáků, avšak na každý level máte jiné ptáky a jiný počet ptáků. Všichni z nich mají nějakou superschopnost kromě toho nejnámějšího Rudáse. Dále tu je například Žluťas, který je známý svou rychlostí. Potom tu je třeba Bombas, který už podle jeho jména jak jste mohli poznat, vybuchuje. Tohle jsou tři nejnámější ptáci.



Hodnocení

Z mého pohledu je tato hra velice zábavná a zároveň je pro příležitostné hráče, takže to není to, že jestli si ji nezapnete každý den, tak nedostanete nějaký bonus. Ne, tak to opravdu není. Proto téhle hře dávám všech deset hvězd za deseti a všem ji doporučuji.

Milionář

Televizní soutěž „Chcete být milionářem“ zná skoro každý, kdo se dívá na televizi. Tato hra je velmi podobná televiznímu pořadu, ale tady se nevyhrávají skutečné peníze. Náповědy máte tři: statistiku, půl na půl a androidovou otázku. Třetí náповěda je o tom, že když na ni kliknete, tak vám android zobrazí otázku, která je z elektroniky, a máte na výběr pouze dvě odpovědi. Když odpovíte dobře, android odpoví otázku za vás, a když ji odpovíte špatně, tak ji za vás neodpoví a musíte si vybrat buď jinou náповědu, nebo si musíte tipnout.

Hodnocení

Hra je velice zábavná a rozšiřuje znalosti. Ale ne každého tato hra baví, a proto dávám čtyři hvězdy z deseti.



Foto1: <https://play.google.com/store/apps/details?id=com.rovio.angrybirds>

Foto2: <https://play.google.com/store/apps/details?id=com.paska.milionaire.lite&hl=cs>

Patrik Michálek, V. B

Sport

Biatlon

Pro toto číslo jsem vybrala biatlon, protože právě probíhá mistrovství světa a závody světového poháru, ve kterém čeští reprezentanti slaví velké úspěchy.

Historie biatlonu

Původ tohoto sportu musíme hledat již v dávné minulosti. Jeho prapočátky najdeme v lovectví a vojenství, jelikož právě v těchto činnostech se kombinuje běh a střelba. Už od počátku 20. století se konaly závody vojenských lyžařských hlídek, na které biatlon navazuje. Za oficiální vznik biatlonu je považován rok 1958, kdy se konalo první mistrovství světa. Od roku 1960 je také součástí olympijských her. Do roku 1984 závodili v biatlonu pouze muži. Dnes soutěží muži i ženy v různých disciplínách.

Disciplíny

Vytrvalostní závod – je původní disciplínou biatlonu. Trať měří 20 km a má čtyři pětiranné střelecké položky v pořadí v leže, ve stoje a ještě jedno to stejné. Když závodník mine terč je penalizován přírůzkou 1 min k času za běh.

Rychlostní závod – trať měří 10 km a střílí se jednou v leže a jednou ve stoje. Za každý nesestřelený terč musí závodník jet jedno trestné kolo o délce 150m.

Stíhací závod – trať měří 12,5 km, střelba je dvakrát v leže a potom dvakrát ve stoje, každé minutí terče je penalizováno povinným projetím trestného kola, startovní čas je roven odstavu, který měl dotyčný závodník od vítěze předcházejícího kvalifikačního závodu.

Závod s hromadným startem – trať je dlouhá 15 km, střílí se dvakrát v leže a dvakrát ve stoje, každé minutí terče je penalizováno projetím trestného kola.

Závod v supersprintu – délka trati je 2,4-3,6 km a střelba v leže a ve stoje v kvalifikaci. Ve finále je trať delší (4-6 km) a střílí se celkem čtyřikrát. Pro každou střeleckou položku mají závodníci 3 náhradní náboje. V případě nezasazení všech pěti terčů ani při použití náhradních nábojů je závodník diskvalifikován.

Štafetový závod – soutěží 4 závodníci a každý jede 10 km a střílí jednou v leže a jednou ve stoje. V každé střelecké položce může použít tři náhradní náboje. Pokud se ani na 8 pokusů netrefí, musí jet na trestné kolo.

Reprezentační tým ČR

V současnosti reprezentují ČR tito závodníci: M.Krémář, T. Krupčík, O. Moravec, J. Soukup, M. Šlesingr a A. Václavík. Za ženy soutěží: Lucie Charvátová, Jessica Jislová, Gabriela Koukalová, Eva Puskarčíková, Veronika Vítková.

Úspěchy na MS 2017

Ondřej Moravec – stříbrná medaile ve vytrvalostním závodě, Gabriela Koukalová – zlatá medaile ve sprintu, stříbrná ve vytrvalostním závodě a bronz ve stíhacím závodě.

Zdroj: <http://www.biatlon.cz/>

Klára Quintero, Valentina Vymazalová, V. B





Horoskop

Horoskop je základní diagram sestavený na základě informace o narození. Znamení v něm představují způsoby, jakými se projeví druhy energie planet při jejich postavení v určitý čas. Z astrologického hlediska popisují horoskopy výchozí situaci člověka v době jeho narození. Horoskopy nám nedají návod na šťastný život, lze je však využít pro svůj vlastní rozvoj a uvědomění si sebe sama.

Horoskopy nám pomáhají odhalit možnosti a schopnosti, které si často sami ani neuvědomíme. Mohou nám pomoci při výběru povolání i vhodného partnera, ale také se vypořádat s obtížnými životními situacemi.



12 znamení zvěrokruhu a jejich charakteristiky

BERAN (21. 3. – 20. 4.)

Beran – dítě
Stejně jako dospělí Berani jsou děti narozené v tomto znamení paličatí a sebestřední. Neustálá touha překonávat překážky má Beran – dítě už od velmi raného věku, z čehož plyne i velmi vysoké riziko úrazů. Už od malička jsou Berani přesvědčení o tom, že jsou chytřejší než ostatní. Zkusíte-li mu rozumně a jemně vysvětlit, že to nemusí být až tak úplně pravda, půjde a tížadostí sobě vlastní vám dokáže, že se mýlíte.

BÝK (21. 4. – 21. 5.)

Býk – dítě
Děti narozené ve znamení Býka dokážou být velmi protivné, pokud nedostanou, co chtějí. Jejich tvrdohlavost se projevuje už od raného dětství a nemají-li nad sebou pevnou ruku, může se tato vlastnost rodičům lehce vymknout z rukou. Už od malička jsou Býci nároční na harmonické prostředí, ve kterém se pravidelně pohybují. Na své sourozence žárlí, neboť mají silnou touhu po pozornosti.

BLÍŽENCI (22. 5. – 21. 6.)

Blíženeček – dítě
Děti ve znamení Blíženců jsou velmi zvědavé a nesnesou samotu. Jejich výchova je poněkud náročná, protože rády do všeho strkají nos a zákazy mohou působit jako rozbuška kolísání všemožných nálad. Touha po pozornosti a uznání je tak silná, že zkrotit tuto energickou osobnost bude jen pro silné povahy.

RAK (22. 6. – 22. 7.)

Rak – dítě
Dítě narozené ve znamení Raka je velmi citlivé a potřebuje zvláštní péči rodičů, bez kterých neudělá ani krok. Je stydlivé a dlouho se odhodlává, než promluví před cizími lidmi. Má ohromnou představivost a je zpravidla tiché se zájmem o přírodu, vesmír a cizí země.

LEV (23. 7. – 22. 8.)

Lev – dítě
Děti narozené ve znamení Lva jsou výjimečně roztomilé a šikovné. Obvykle to bývají ony, kdo na pískovišti velí a oslovuje ostatní nesmělé děti. Září štěstím a všechno jim jde jakoby samo od ruky. Rády se dělí s ostatními a pomáhají v domácnosti. Rodiče malých Lvičat mohou být absolutně bez starosti, jejich dítě si své místo v životě dokáže probít úplně samo.

PANNA (23. 8. – 22. 9.)

Panna – dítě
Tyto děti jsou tiché, poslušné a pořádné. Učení jim jde skoro samo, neboť mají obdivuhodnou paměť. Zdálo by se to jako rodinná idylka, ale již v útlém věku se začínou projevovat sklony k sobectví a sebelásce, které je třeba potlačit, jak nejlépe to půjde, nikdy však nezmizí úplně.

VÁHY (23. 9. – 23. 10.)

Váhy – dítě
Tyto děti dostávají zvláštní péči zvláště pro svou neobyčejnou roztomilost, se kterou pomalu, ale jistě, začínají ovládat své okolí. Dítě – Váha je nerozhodné a velmi citlivé, proto potřebuje víc pozornosti, zvláště v předškolním věku. Ve škole se velmi dobře učí bez větší námahy a stále touží po detailních informacích, což mnohé rodiče a učitele dohání k šílenství.

Pokračování na str. 14.

Zdroj: <http://www.spektrumzdravi.cz/horoskop-2017>
Tereza Sabo, IV. A



ŠTÍR (24. 10. – 22. 11.)

Štír – dítě

Tyto děti již od narození vyznačují zvláštní klid a kouzlo. Na pohled vypadají silnější a vyvinutější než ostatní děti v jejich věku a svou sílu také dávají svému okolí patřičně najevo. V raném věku jsou velmi šikovnými manipulátory, takže by rodiče měli být na pozoru a občas dát najevo, kdo je tady pánem. Pokud se totiž ego dítěte ve znamení Štíra nedrží v patřičných mezích, zadělávají si rodiče na velmi těžké soužití v jeho pubertě.

STŘELEC (23. 11. – 21. 12.)

Střelec – dítě

Děti narozené v tomto znamení jsou živé a velmi společenské, neustále potřebují být v kontaktu s lidmi. Jsou velmi kreativní a vše si dokážou logicky zdůvodnit. Od malička mají kladný vztah k pohybu a mají-li v rodičích v tomto směru oporu, bývají úspěšnými a nadšenými sportovci i v dospělosti.

KOZOROH (22. 12. – 20. 1.)

Kozoroh – dítě

Když se narodí dítě ve znamení Kozoroha, lze jej považovat za přírodní úkaz. Jako miminko vypadá jako vrásčitý stařec a postupem času jakoby mládlo, což Kozorohy provází celý život. Už od malička si tito lidé drží odstup od okolního světa a vyhledávají spíše hry pro jednoho. Zrození Kozoroha není třeba nijak zvlášť vést k učení, od raného věku jsou cílevědomí a zvědaví sami od sebe.

VODNÁŘ (21. 1. – 20. 2.)

Vodnář – dítě

Už jako malé děti jsou Vodnáři velmi zvědaví a s učením nemají žádný problém. Občas je problém jejich vynalézavost zkrotit, aby nepřekročila hranice bezpečnosti, což od rodičů vyžaduje diplomatické schopnosti a velkou trpělivost. Ani jako dítě nemá Vodnář mnoho blízkých kamarádů, neboť se rád uzavírá do svého vlastního vnitřního světa a jen tak někoho do něj nepustí.

RYBY (21. 2. – 20. 3.)

Ryby – dítě

Děti ve znamení Ryb jsou nesmírně krásné. Jejich roztomilost dostane každého na kolena, a tak si rychle zvyknou na to, že stačí úsměv a dostanou všechno, co chtějí. Ostatní rodiče mohou jen závidět, protože mezi znameními snad neexistují hodnotnější děti. Křik a pláč je jim cizí a díky až neuvěřitelné fantazii mívají Ryby pestré a šťastné dětství.

Zdroj: <http://www.spektrumzdravi.cz/horoskop-2017>
Tereza Sabo, IV. A

Vtipy

„Děti, na co si to hraje?“ „Přece na maminku a na tatínka.“ „A proč mezi vámi sedí ten buldok?“ „No to je přece tchyně!“

Začínající učitelka si chce na své třídě vyzkoušet poznatky z psychologie: „Každý, kdo si myslí, že je hloupý, ať se postaví.“ Po chvíli se v tiché třídě postavil Pepíček. Kantorka povídá: „Pepíčku, tak ty si myslíš, že jsi hloupý?“ „Ne, prosím, ale přišlo mi nefér nechat vás stát jedinou.“

Učitelka nakreslila na tabuli jablko a ptá se dětí: „Co jsem to nakreslila?“

Přihlásí se Pepíček: „Zadek.“

Učitelka se rozplakala a vyběhla ze třídy. Za chvíli do učebny vkročí ředitel a křičí: „Proč jste paní učitelku dohnali k slzám? A kdo nakreslil na tabuli ten zadek?“

Učitelka se otočí a začne křičet: „Kdo se to pořád otáčí? Pepíček odpoví: „Země!“ Učitelka se naštvá a řekne „Kdo to řekl?“ a Pepíček: „Galileo Galilei!“

Zvířátka se domluví, že půjdou na výlet.

Lev: „Takže, zvířátka, jak jsme se domluvily, zítra ráno v osm se sejdem tady na tomhle místě!“

A žába na to: „Takže, zvířátka, jak jsme se domluvily, zítra ráno v osm se sejdem tady na tomhle místě!“

Lev: „Žábo sklapni!“

„Vezměte si s sebou batůžek a do něj svačinu a pití.“

A žába opět: „Vezměte si s sebou batůžek a do něj svačinu a pití.“

Lev: „A ta zelená obluda zůstane doma!!“

Žába: „Jé chudák krokodýl, on se tak těšil.“

Která tři slova slyší žralok nejraději, když pluje za lodí?

„Muž přes palubu!“

Pes: „Pán mě krmí, stará se o mě, dává mi střechu nad hlavou - určitě to je Bůh!“

Kočka: „Pán mě krmí, stará se o mě, dává mi střechu nad hlavou - určitě jsem Bůh!“

Co vznikne, když zkrříte želvu s krávou?

Tele s helmou.

Zdroj: vysmatej.cz
Ema Lauermannová, V. C



Ewa Farna

Ewa Farna je talentovaná mladá rocková zpěvačka. Ewa se narodila v roce 1993. Pochází z české části Těšínska, žije ve Vendryni. Narozeniny slaví 12. srpna a narodila se v Třinci. Ewa zazpívala svou první píseň Měls mě vůbec rád ve svých 12 letech. Druhá píseň, kterou nazpívala, byla písničkou Ticho a třetí písničkou byla Virtuální. Má další dva sourozence - brášku Adama, který se narodil v roce 1995, a sestřičku Magdalénu, která se narodila v roce 2006. Ewa má nejoblíbenější činnost a to je relaxovat práci. Ewa toho za svou nedlouhou kariéru stihla opravdu hodně. V roce 2010 se Ewa Farna v anketě Anděl 2009 stala zpěvačkou roku díky svému albu Virtuální.



Zajímavosti

- S rodinou mluví těšínským nářečím.
- Několikrát se veřejně přihlásila k evangelickému vyznání.
- Když se zpíváním na celostátní úrovni začínala, nosila rovnátka.
- Na vyhlášení ankety Zlatý Slavík 2008 zazpívala duet se skupinou No Name, píseň „Prvá“.
- V roce 2011 je tváří kampaně zvané Sázka na polskost (Postaw na polskość).
- V roce 2013 se stala v Česku nejmladší porotkyní Superstar.
- V roce 2013 vydala své první autorské album.
- V kapele hraje člen kapely ToxiQue Roman Vícha (bicí), poté co kapelu opustil bubeník a skladatel Lukáš Pavlík.
- Na desce Leporelo je song o jejím producentovi Leškovi Wronkovi.
- Na podzim odešel z kapely kytarista Tomáš Fuchs.
- Od léta 2013 udržuje partnerský vztah se svým kytaristou Martinem Chobotem.

*Zdroj: www.wikipedia.cz
Veronika Rusinová, IV. B*

LIPKA

Ve středu 8. 3. v osm hodin ráno my - 5. C – vyrazíme na pracoviště organizace Lipka Rozmarýnek. Jdeme sem na program s názvem Doktor Sacharin. Jakmile přicházíme, přezouváme se a po schodech jdeme nahoru do příjemně zařízené místnosti s jednou prosklenou stěnou, kde nám stručně vysvětlí pár jednoduchých pravidel a program začíná. Dozvídáme se, že jsme se právě stali pomocníky detektiva, který právě dostal dopis, ve kterém si pisatel stěžuje na to, že lidé už jen málokdy doběhnou autobus, všude se válí obaly od sladkých tyčinek a lidé tráví čas spíše u počítače než na zahrádce. Detektiv usuzuje, že za to nejspíše můžou sladkosti z továrny doktora Sacharina. A to byl pouze začátek programu Doktor Sacharin. Jestli na tento program někdy půjdete, určitě se těšte. Na konci vás čeká překvapení, o kterém nebudu tvrdit, že je malé. Program se mi velice líbil, protože byl od ostatních velice odlišný. Nejvíce se mi líbilo závěrečné překvapení.



Křištof Uhlř, V. C



Kelímek a jeho kamarádi

Autor: Julie Kuncová IV.B





Eliščin nejlepší den

Autor: Julie Kuncová





Tvůrčí psaní

Záhadný vynález

Právě se nacházíme na veletrhu vynálezů, který se jen jednou za 50 let. Pro všechny vynálezce to je velmi vzácná událost. Jsou tady vynálezy, které nenajdete v žádném obchodě. Možná se tam objeví třeba za 4 roky. Já jsem navštívila pana profesora Oranžového, který nám představil jeho úžasný vynález. Díky jeho vynálezu uzvedneme cokoli! Ale pokud jste se radovali, že zvednete nadzvednout dům, skálu nebo třeba auto, tak na to rovnou zapomeňte. Tenhle přístroj má na tohle "bláznovství" zvláštní opatření. Jednoduše se vypne a ať to budete zkoušet třeba 20x, nevyjde to. A co to vlastně je? Je to mechanická rukavice která vám umožní zvednout praktické věci, jako skříň, stůl, akvárium nebo postel. A spoustu jiných podobných věcí. Vyzvěděla jsem, že rukavice je potřeba i nabíjet. Rukavice má sto procent.



1 procento za zvednutí 1 věci. Nabíjí se velmi rychle. Za 30 min. máte plně nabitou rukavici. Veliká je výhoda je v tom, že rukavice se zmenší, zvětší, roztáhne, smrskne, prostě se přizpůsobí vaší ruce. Pan profesor navrhl také několik módních barevných variant, což oceníme hlavně my holky. A pokud se vám zdá, že je příliš těžká, tak se mýlíte. Pan profesor Oranžový na tohle myslel. Udělal ji lehkou jako pírkó. Veletrh vynálezů se mi ohromně líbil a doporučuji všem, počkat si dalších 50 let a veletrh navštívit.

Tereza Sabo, VI. A

Vynález století!

Rita Wilsonová, John Smith

V tomto vydání našich novin jsme si pro vás připravili článek o zapomenutém, však znovu objeveném vynálezu. Odborníci si myslí, že tento vynález není nebezpečný. Jde o jakýsi prototyp kola, ve kterém jsou zásuvky, přičemž u každé je nějaký symbol, např. , , , atd. Zatím se odborníkům nepodařilo zjistit, k čemu by tato věc mohla sloužit, pár z mnoha pokusů s touto věcí však byly úspěšné. Například po zapojení kabelu do zásuvky se otevře sedlo a vyjede z něj čerstvý borůvkový koláč. Nebo po zapojení nabíječky od telefonu do zásuvky , se telefon zapne, začne hrát melodie ze hry Nyan Cat: Lost in space a z řídké vyjede plyšová kočka se slunečními brýlemi. A po zapojení kabelu do zásuvky , , , se vysunou ze stran

kola křídla a začne poletovat po místnosti. Ani název pro tuto věc nebyl ještě vymyšlen. Padly návrhy jako Všekolo, Kololo, LOLkolo, Multikolo, Ten koláč je výborný, Radiokolo. Dne 22. 4. proběhne Evropská komise pro výběr jmen neznámých vynálezů (EKPJVNV). Mělo by se rozhodnout o názvu tohoto vynálezu. Kolo se nalezlo v kanceláři nejmenovaného soudce. Prý odsoudil jistého vynálezce Davida Brownieho za sestrojení životu nebezpečného vynálezu. Soudce ho nazval „Objekt X“. Diskutuje se o tom, že onen strůjce Objektu X by mohl být i strůjcem kola. Patrně se soudci chtěl pomstít. To by ale znamenalo, že tento vynález je nebezpečný. Obě teorie mohou být správné. V příštím vydání se můžete dočíst o robokvětině, která požírá živočichy včetně lidí.

Na shledanou se těší Rita W. a John S..

Emu Lauermannová, V. C

VYNÁLEZ STOLETÍ

V TOMTO DÍLE ROZHOVORU UVEŘEJNÍME ROZHOVOR S VYNÁLEZKYNÍ VERČOU RUSINOVOU, KTERÁ VYNÁLEZLA TAKZVANOU MYŠLENKOPROMÍTACÍ ČEPICI

Jak tvůj vynález vypadá?

Vypadá jako obyčejná čepice, která má na čele místo obrázku tabulku. Jsou dvě barevné varianty: zelená a červená.

K čemu slouží?

Můj vynález slouží k tomu, aby lidé nemuseli dlouze vysvětlovat ostatním „jak to myslí“. Jednoduše si nasadí moji myšlenkopromítací čepici a ostatní okamžitě pochopí, co má dotyčný na mysli.

Jak tvůj vynález funguje?

Myšlenkopromítací čepice funguje tak, že na jejím čele je tabulka, kam napíšeš, jak jsi ten vynález pojmenoval, a čepice ti ho jednoduše promítne na zeď.

Jak a kde hodláš svůj vynález prodávat?

Kde, to ještě nevím, ale přístroj ještě bude muset projít všemožnými testy.

Komu si myslíš, že se tvůj vynález bude hodit?

Myslím, že můj vynález by se mohl hodit především režisérům.

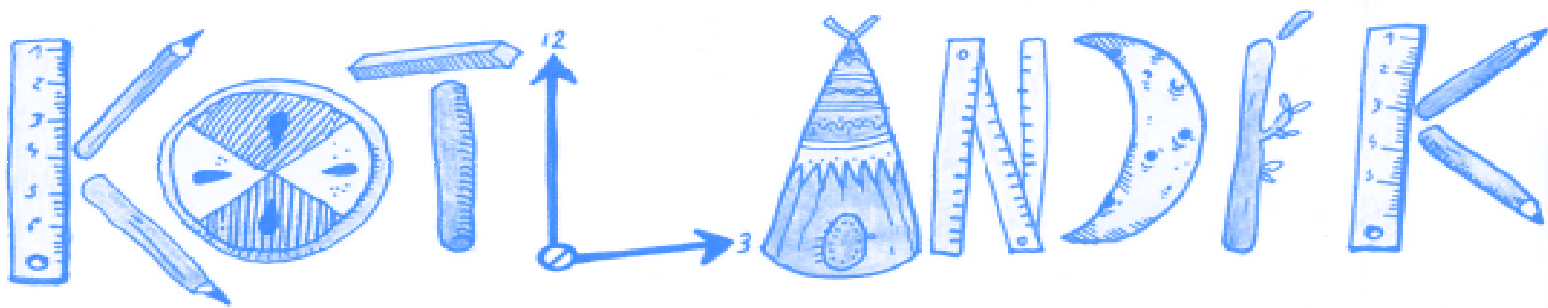
Kolik tvých myšlenkopromítacích čepic bude obsahovat první várka?

První várku bych plánovala tak na sto dvacet kusů.

Přeješ si ještě něco dodat?

Možná to že by se neměla zneužívat ke čtení myšlenek druhých.

Křištof Uhlř, V. C



Časopis ZŠ Kotlářská Kotlandík, určený pro první stupeň

Časopis je zpracován v aplikaci MS WORD

Výběrčí příspěvků 4. a 5. ročníku: Mgr. Sabina Weisová

Editoři: Mgr. Sabina Weisová

Grafická úprava: Mgr. Sabina Weisová

Titulní strana: Barevný týden 2015, Den bez aut 2015

Fotografie: Není-li uvedeno jinak, autorem fotografií je ZŠ a MŠ Brno Kotlářská 4 a redaktori Kotlandíku,

ZŠ má souhlasy s pořizováním fotografií

Webová aplikace, tisk: Mgr. at Bc. Libor Zřídka Veselý

Toto číslo je vytvořeno v aplikaci Microsoft Office Publisher 2003

Kotlandík

Naše redakce je tu pro Vás.

Máte-li dotazy, připomínky, stížnosti nebo pochvaly, ozvěte se nám.

Vydává: ZŠ a MŠ Brno, Kotlářská 4

Šéfredaktorka: Mgr. Sabina Weisová

Zástupce šéfredaktorek: Mgr. Sabina Weisová

Poštovní adresa redakce:

ZŠ a MŠ Brno

Kotlářská 4

602 00 Brno

Email: *novaera.brno@gmail.com*

Číslo 3, ročník II.

Články neprošly jazykovou korekturou.:D