

NOVÁ ÉRA



05 • 2021/2022

TOPY
Zara – černý corset – 599Kč



Bershka – modrý corset – 549Kč



PLAVKY
Hm – barevné plavky – 349Kč



zelené plavky – 499Kč



LETNÍ TIPY

Výlety, recepty, drinky,
veřejné grily.

SPECIÁL 9. ROČNÍKŮ

Ročenka, rozhovory.

ZE ŽIVOTA ŠKOLY

Den Země, Den bez
batohů, OST.

SLOVA ŠEFREDAKTORŮ

Vítejte, právě jste nově otevřeli další naši Novou éru. V této éře vás čeká jarní latka, OST, základní slovník na cestování a putování v Itálii a spoustu dalšího. Přeji pohodlné čtení plných zajímavostí a doufám, že si to užijete.

David Phan, VII. ročník


Milí žáci. Léto se blíží a všichni se těšíme na prázdniny. S naší redakcí jsme dali dohromady spoustu tipů na léto, ale hlavně rozhovory a ročenku pro naše odcházející deváťáky.

Nathan Uhlíř, VIII. ročník

*Za celou redakci vám
přejeme krásné prázdniny!*

OBSAH

- 04 Ze života školy
- 08 Letní tipy
- 16 9. ročníky
- 24 Modelářství
- 26 Trochu gastronomie
- 29 Další zajímavosti
- 38 Ze světa zvířat
- 39 Shrnutí roku v redakci



Jarní latka 2022

Jarní latka se na naší škole konala naposledy v roce 2018. S odstupem tří let se tato disciplína vrátila a po přestávce, vynucené pandemií, pokračuje už jako šestiletá tradiční soutěž ve skoku vysokém.

V první kategorii mladších žákyň (6. a 7. ročník) se zúčastnilo celkem 18 závodnic a v kategorii mladších žáků jich v soutěži bojovalo 21.

1. místo: **Ballon-Mierná (7.B) skočila 134 cm**
2. místo: **Kubová Sarah (7.C) skočila 134 cm**
3. místo: **Ester Válková (6.B) skočila 130 cm**

V kategorii mladších žáků se na prvním stupni vítězů úžasným výkonem umístil Jiří Priedhorský (7.C), když se mu podařilo překonat hned dva rekordy. Jirka totiž zdolal výšku 153 cm a tím pokořil jak rekord Jarní latky z roku 2015, který byl 148 cm, tak celkový rekord školy, který byl doteď 151 cm.

V kategoriích starších žákyň (8. a 9. ročník). Soutěže se zúčastnilo 12 dívek.

1. místo: **Hana Bauerová (skočila 144 cm)**
2. místo: **Barbora Šubová (140 cm)**
3. místo: **Nikola Sabo (138 cm)**

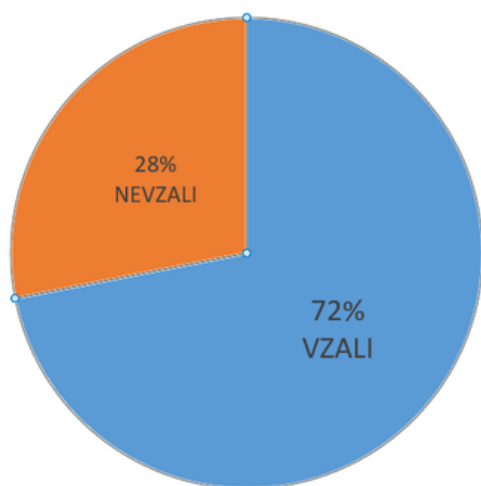
V kategoriích starších žáků (8. a 9. ročník) soutěže se zúčastnilo 10 chlapců.

- 1.Místo: **David Hladký z 9.B s výkonem 156 cm**
- 2.Místo: **Martin Čaňo, taktéž z 9.B, který skočil 152 cm**
- 3.Místo: **Štěpán Černocho z 9. A když překonal výšku 144 cm**

Já jsem se také zúčastnil, a bylo to dobré se opět po čtyřech letech zúčastnit.

DEN BEZ BATOHŮ

VE ČTVRTEK 5.5 SE NA ŠKOLE KONAL DEN BEZ BATOHŮ, NA KTERÝ JSTE SI MOHLI PŘINĚST COKOLIV, ALE NE AKTOVKU. :-) VĚTŠINA DĚTÍ SE ZŮČASTNILA A DONESLA VÝBORNÉ „TAŠKY“. TŘEBA POPELNICI, VYSAVAČ, NEBO SUŠÁK NA PRÁDLO.



Dan Coufal, VI. ročník

Den Země

Den Země se na Kotlářské vždy koná 22.4 a tento rok to bylo pro pomoc na českou charitu. A pro charitu to bylo kvůli tomu, že tenhle rok tam byli i Ukrajinci kvůli válce, ale i kvůli tomu že pomoc na charitu je dobrá věc pro lidi, co tam přebývají.

Vždy, když se Den Země koná, tak se získávají peníze tím, že si každá třída ve škole vymyslí, co bude prodávat na stáncích, které jsou na hřišti ve školním vnitrobloku. Většinou se tam prodávají nějaké přívěšky, pitíčka, jídlo, kytičky a tak dále...

Takže Den Země ve školním roce 2021/2022 mě velice bavil z několika důvodů. První důvod byl, že tam prodávali spoustu skvělých a užitečných věcí jako např. různé přívěšky, pití, jídlo, kytičky. Zadruhé kvůli tomu, že tam s námi mohli jít i rodiče a mohli si koupit cokoli pěkného, co naše škola vytvořila. A třetí, a i poslední důvod, byl, že jsem chtěl vidět, jak si lidi kupují věci a tím se vydělává na tu charitu.

Filip Šustek, VII. ročník

OST

(organizace spojených tříd)

Pokud chodíte na naši školu, o OST jste určitě slyšeli. Mají schůze v pátek v projektové učebně, vede je paní učitelka Schnirchová a paní psycholožka a organizují jakési akce.... Ale jaké akce? No, málo jich teda rozhodně není. Během necovidových školních roků OST minimálně jednou za měsíc alespoň jednu akci připraví. Jedná se například o Barvený týden, knižní bazar, no backpack day a nebo třeba akce charitativní jakožto Den stromů, sběr papíru na pomoc Ukrajině a mnohem víc. A jak samotnou akci OST připravuje? Nejdřív musí někdo z členů OST podat návrh na zrealizování dané akce, Můžeme to uvést na příkladu Den vánočních svetrů. To musí schválit jak členové, tak i předsedové (letos máme předsedy dva) i učitelky. Následně se musí promyslet datum a přip. čas dané akce. Poté je třeba namyslet, kdo danou akci zrealizuje a nejdůležitější je, aby se o akci vědělo, a to ideálně dopředu a včas. Na to jsou potřeba především lidé, kteří vytvoří plakát jak na 1. stupeň tak na 2. stupeň. Ne každý si ale všimne plakátu, proto je dobré o dané akci informovat v rozhase a případně i informovat třídní učitele v jednotlivých třídách. Poté je potřeba lidi, kteří budou vypomáhat přímo v den akce. Skoro ve všech případech je potřeba fotograf, aby se mohly fotky dostat na web školy případně do zpravodaje nebo jednoho ze školních časopisů.

Láká vás OST? Skvělé, stačí, abyste navštívili 2. stupeň nebo pátou třídu a zeptali se na to vašeho třídního učitele. Bohužel, ne vždy vám na konci školního roku může vyhovět, vzhledem k tomu, že se jednotliví zástupci (maximálně 2 za jednu třídu) vybírají v září, a proto je dobré se o toto místo ucházet až na začátku příštího školního roku. A kdo ví, možná se z vás stane předseda nebo předsedkyně.

MŮJ POHLED NA ŠKOLNÍ ROK 2021/2022



Už se blíží konec školního roku, ale pojďme ho zhodnotit. Za mě tento rok byl lepší než minulý a předminulý. Postupně se otvírají akce školy, např. atletická latka, výlet do Londýna. Rok začal velice akčně, všichni nosili roušky či respirátory. Většina prodělala covid-19, který znepríjemnil začátek školního roku. Postupně se všechno uvolnilo, roušky byly zrušeny. Během školního roku přichází všechny testy, které ne vždy byly jednoduché. Ale dalo se to zvládnout. Během školního roku jsme se naučili spoustu nových věcí, přibyli nám noví spolužáci ze zahraničí. Konaly se tyto akce: jarmark, den převleků, den země, den bez aut. Naše třída se zúčastní třídenního výletu. Doufám, že příští školní rok bude ještě lepší než tento.

Filip Navrátil, VII. ročník



SÁZENÍ

Ve škole jsme sázeli kytky a různé plody. Např. Rozmarýn, Pažitku, Tymián, Meduňku, Levandule atd... Všechny nás to hodně bavilo. Skoro každou přestávku

to chodí zalévat Vít Drastich, Martina Mitášová nebo Šimon Mlejnek. Paní učitelka byla ráda a my taky. Před tím, než jsme mohli něco vysadit, jsme si museli přinést věci jako hlínu lopatky atd. Všichni jsme si to moc užili děkujeme

Sázeli jsme to v lesoparku a tam jsem vyfotila pár fotek 😊

Sonia Kazdová, VI. ročník



CO DĚLAT O PRÁZDNINÁCH

O prázdninách se každý někdy nudí. A co tedy dělat, když vás už nebaví dívat se na televizi nebo hrát hry? Já osobně ráda jezdím na výlety. Například do pražské zoo, ta je totiž tak velká, že vám zabere celý den na prohlídku. Taky na hrady, třeba Špilberk. Konají se tam různé prohlídkové okruhy. Můžete se taky vydat do přírody např. Pod Pravčickou bránou. Také velmi doporučuji projet se třeba na kole. Zábavný je taky Paintball v Lednicích nebo také Zámek Lednice s nádherným krajinářským parkem. Nejlepší ale je wellness a aquapark, protože každý rád jezdí po skluzavce nebo skáče do vody.

Monika Vábnová, VII. ročník

A co vám radíme dál?

Můžete jít ven nebo plavat s kamarády. Jet třeba na výlet (Řecko, Turecko) nebo na pláž (Chorvatsko). Zahrát si na počítači nebo na xboxu 4, 5) A když nemáš kamarády tak si je vymysli. Dělat různé blbosti. Nebo můžeš jít též spát. Jezdit na kole nebo na koloběžce.

Ondřej Major, Denis Muller, VI. ročník

ZÁMEK LEDNICE A OKOLÍ



Zámek Lednice je velice pěkné místo s velkou keři porostlou zahradou, na které se také nachází velký skleník s exotickými rostlinami. Poblíž zámku se také nachází minaret, do kterého se můžete po zaplacení jít podívat.

V minaretu se můžete jít podívat do salónů nebo do věže, z které máte krásný výhled do okolní přírody. Také se v okolí nachází hezké malé lovecké záměčky. Celé okolí zámku je

vytvořeno tak, abyste z jednoho místa viděli na druhé např. z minaretu na zámek Lednice a stejně tak i na okolní malé lovecké záměčky. Většina již zmíněných loveckých záměčků byly záměrně postavena jako zříceniny, proto aby vypadaly starší, než doopravdy jsou. Díky této úpravě vypadají velmi pěkně. Po celém okolí je velice pěkná příroda a za horkého letního dne je ideální na výjezd na kole. Celý vzhled také doplňují velké rybníky.

TIPY NA FESTIVALY

LETNÍ TIPY

Milí čtenáři tímto bych vám rad dal tipy, jak se v létě zabavit, takže vám představím pár hudebních festivalů po celé ČR.

Sázavafest

Festival se koná od **21. do 23. července**. Vystupují např. Marek Ztracený, Lucie Bílá, Mirai a další.

Hip Hop Kemp

Mezinárodní festival a také jeden z největších v Evropě. Proběhne od **18. do 20. srpna**. Můžete se těšit na tuzemské i zahraniční kapely.

Colours of Ostrava

Proběhne od **13. do 16. července** v areálu Dolních Vítkovic. Na koho se můžete těšit? Na The Killers, Twenty One Pilots a další.

Let It Roll

Největší drum & basový festival na světě proběhne od **4. do 6. srpna** na vojenském letišti Milovice.

Doufám, že se nebudete v létě nudit a přeji hezký zbytek dne.

Jaroslav Stehlík, VII. ročník

BRIGÁDY

Blíží se léto a s ním i prázdniny. Je nám jasné, že někteří z vás si budou chtít vydělat aspoň nějaké peníze. My jsme si vybrali velmi zajímavé možnosti na výběr.

KURÝR ROZVOZU JÍDLA V BRNĚ

Dá se najít spousta restaurací, kde se můžete na krátkou dobu usadit jako kurýr. Například Damejidlo.cz, kde můžete být kurýrem řidičem, kurýrem cyklistou, kurýrem chodcem nebo kurýr s vlastním autem. Flexibilní směny a dýško je jen vaše.

HOLIDAY HERO-BRIGÁDA NA LÉTO!

Měl by někdo zájem pracovat v kanclu pro STUDENT AGENCY? Staň se kolegou v cestovní agentuře a pomáhej najít vysněnou dovolenou. Brigádníci vydělají od 21000kč do 31000kč.

LEKTOR NA DOUČOVÁNÍ MATEMATIKY-ÚROVEŇ ZŠ

Zvládáte matematiku? Pak si můžete přivydělat jako lektor, který z pohodlí domova bude schopen vysvětlit základy matematiky studentům, kteří s matikou mají problémy. Plat, který vám bude nabídnut je 170Kč na hodinu. Nabídku na tuhle brigádu najdete na stránce <https://www.nabrigadu.info.cz>

Pokud vás náš výběr brigád nezaujal, tak byste se mohli podívat na stránku <https://www.fajn-brigady.cz>.

Doufáme, že vás naše nabídka brigád zaujala a doufáme, že si užijete léto i s nějakým obnosem peněz.

Veřejné grily



Chcete grilovat a nemáte gril nebo místo na gril? Už můžete, mám pro vás seznam veřejných grilů v Brně.

Přístupným místem je Brněnská přehrada rovnou s několika grillpointy.

Např: na Kozí Horce, v Rokli, na Rakovci, Pod Dymou a u Sokolského koupaliště

Chcete grilovat poblíž centra? Není problém, mám další grilovací místa. Jedno se nachází na Kraví hoře, ve vnitrobloku mezi Křídlovickou a Zahradnickou ulicí.

Další např. elektrický gril v Lužánkách, Vyhlídka, u Špilberku, Shared BBQ point.

Na CVČ Labyrint ve Švermově se dají pořádat větší grilovací akce.



Provozní řád:

- Grilovací místo se může používat celodenně.
- Grilovat můžou osoby starší 18 let.
- Před použitím je nutné seznámit se s obsluhou.

Návštěvník je povinen:

- Respektovat řád a pokyny správce.
- Neohrožovat sebe ani ostatní.
- Po ukončení po sobě uklidit.
- Gril očistit vlastními prostředky.

Je zakázáno:

- Volné pobíhání psů.
- Stanování.
- Rozdělávání otevřených ohňů.
- Pořádání reklamních akcí.

Podrobnější informace lze získat na stránkách správců jednotlivých grillpointů, jako jsou například Veřejná zeleň města Brna, prygl.net.

Jak se grillpointy využívají?**ZDARMA BEZ PŘEDCHOZÍ REZERVACE:**

Grily u Brněnské přehrady, ulice Vyhlídka, gril na Kraví hoře a ve vnitrobloku Křídlovická/Zahradnická.

ZDARMA S REZERVACÍ:

Gril v parku za Lužánkami, u CVČ Labyrint ve Švermově.

Inspirace:

<https://www.brnotoday.cz/v-brne-muzete-vyuzivat-grillpointy-i-vlastni-gril/>
<https://www.denik.cz/regiony/brno-zaziva-boom-grilovani-mist-stale-pribyva-20170812.html>

PLACENÝ:

Shared BBG v Pekárenské

Martin Bajer, VIII. ročník

Jsou potřeba klimatizace k přežití?



Klimatizaci v dnešní době používá hodně lidí, proto si někteří ani neuvědomují výhody i nevýhody klimatizací. Klimatizace, i když jsou osvěžující, mají velkou spotřebu elektřiny. Tato velká spotřeba elektřiny může být pro některé lidi problém.

Pokud se chcete osvěžit a více ušetřit peníze nejen za elektřinu, je pro vás dokonalou volbou přenosná klimatizace. Přenosnou klimatizaci můžete využít efektivněji než zabudovanou, pokud často měníte místa vašeho odpočinku. Ceny přenosných klimatizací se pohybují okolo 3 000 Kč až 10 000 Kč.

Zabudované klimatizace jsou mnohem výkonější, ale za to drahé, proto by měl každý před koupí popřemýšlet, jestli je koupě pro něj dostatečně výhodná.


Abychom to shrnuli, tak si myslíme, že klimatizace jsou opravdu užitečné nejen pro normální užití, ale hlavně pro lidi, kteří většinu času v létě tráví doma.

Koupaliště

Nemůžeš se rozhodnout, kam se jít zchladit? Tak s tímto problémem se ti pokusím pomoci. Ukážu ti pár nejlépe hodnocených koupališť v Brně a okolí.

Koupaliště Kraví hora

Nabídne ti minimální teplotu vody 26/27 stupňů, plavecké dráhy, zábavné prvky i občerstvení. Nachází se v centru na kopci, takže vás tu bude celý den hřát sluníčko. Ale nemusíte se bát, najdete zde i stín. To své by si tu měl najít každý.



Koupaliště Riviéra

Toto koupaliště je také skvěle vybavené pro všechny věkové kategorie. Je zřejmě větší, ale při krásných slunečných dnech si zde počkáte v dlouhých frontách. Na tobogán, u vstupní brány i na jídlo. Občas bývá problém si najít místo na deku, abyste neseseděli hned vedle někoho jiného.

Aqualand Moravia

Tohle obří koupaliště je ráj pro všechny milovníky tobogánů a skluzavek. Můžete ho navštěvovat celoročně, protože má venkovní i vnitřní část. Určitě byste ho měli alespoň jednou navštívit. Jediné, co vás od něj může odradit, jsou vyšší ceny a hromady lidí.



Tohle je mé zhodnocení těch nejlepších koupališť.

Antonín Šostok, VIII. ročník



Jak si najít partnera na léto?

Blíží se léto a všichni určitě známe pocit, když jsme třeba na koupališti a vidíme pár, který se ocucává a my jen tiše závidíme. Tentokrát to ale tak nebude, díky našim radám si partnera seženete raz dva.

První důležitou věcí je povaha, musíte si začít zvykat, že kluci jsou mentálně trošku jinde a musíte se vašemu vysněnému partnerovi přizpůsobit. Když se ke klukovi, který se vám líbí budete chovat hezky, nevidíme problém, proč by vás nechtěl.

Další tip je, že ze sebe musíte udělat sexy kočku. Přestaňte nosit tepláky a mikinu, ale konečně si na sebe vezměte něco dívčího. Croptop a sukně je pro borca přitažlivější než teplákovka z Tesca.

Dalším typem je úprava vlasů. Když budete nosit pořád to stejné, budete nudné a kluci si najdou jinou štiku s copama. Zkuste experimentovat, drdoly, copánky, culíčky atd. Nebudete alespoň vypadat každý den stejně nudně.

Doufáme, že máte každá nějakýho sexy borca a užijete si láskyplné prázdniny.

Tereza Burianová, Tereza Elsnerová, IX. ročník

Móda léto 2022

Typickým trendem pro rok 2022 bude návrat některých prvků z devadesátých let a módy okolo roku 2000 např. bokové sukně, široké pásky, vzory, nízký pas. Těšit se však můžete i na prvky z let šedesátých a sedmdesátých, tedy boty na platformě, široké kalhoty a výrazné barvy v rámci jednoho outfitu.

TOPY

Zara – černý corset – 599Kč



Bershka – modrý corset – 549Kč



ŠATY

Hm – modré řaseně šaty – 599Kč




hnědé šaty – 299Kč



PLAVKY

Hm – barevné plavky – 349Kč



zelené plavky – 499Kč



KRAŤASY/SUKNĚ

Hm – modré delší kratásky – 749Kč



hnědá tenisová sukně – 599Kč



Inspirace:

https://www2.hm.com/cs_cz/index.html

<https://www.zara.com/cz/>

<https://www.berhka.com/cz/>

Sára Melichárková, Tereza Sabo, IX. ročník



Italština pro cestování

Pojedete letos do Itálie? Jestli ano, tak budete pravděpodobně muset znát několik vět, které by vám mohly pomoci na letišti a všude možně.

Buongiorno – dobrý den [buondžorno]

Arrivederci – na shledanou [arivederči]

Sì – ano [sí]

No – ne [No]

Non lo so – nevím [Non lo so]

(Vorrei) un gelato per favore. – můžu prosím zmrzlinu? [(Vorrei) un dželáto per favóre]

Dove si trovano i bagni? – Kde jsou záchody? [dove si trovano i baňi]

a destra – v pravo [a destra]

a sinistra – v levo [a sinystra]

Un biglietto per favore – jeden lístek prosím. [un bijietto per favore]

grazie – děkuji [grazie]

Quanto costa un cappuccino? – Kolik stojí cappucino? - [quanto kosta un kapučíno?]

Scusi, dov'è il Colosseo? – promiňte, kde je Koloseum? [Skůzi, dové il koloseo?]

Doufám, že vám to pomůže!

Bianca Sirtori, VII.ročník

Skateparky v Brně

Jelikož se blíží léto, tak tady máte 3 skateparky v Brně, které jsem vybral. Tak se tam můžete o prázdninách vydat.

Brno-Bohunice

Betonový skatepark o rozloze 650 m² ležící v Bohunicích. Líbí se mi díky jeho rozloze a taky se na něm dobře jezdí.



Brno-Lužánky

Skatepark je tentokrát ze dřeva s železnou konstrukcí, ale podle mě to nevadí, protože se na něm jezdí dobře.

Skatepark-Komárov

Betonový skatepark s rozlohou 850 m² je super skatepark už jen z důvodu, že tam jsou lampy, takže jezdit můžete i večer nebo v noci.



Šimon Černochoch, VII. ročník

My, žáci VII. ročníků, kteří chodíme do PČJ, jsme se rozhodli, že bychom mohli připravit speciál o našich devátácích. Přinášíme tedy rozhovory a ročenku!

Lea Sirtori

Kam jdeš na Střední školu a proč jsi si jí vybrala?

„Jdu na Gymnázium v Bystrci. Vybrala jsem si ho, protože tam mají latinu, teda jako volitelný předmět, tak jsem měla zájem. Je to velmi klidná škola, taková mírumilovná, příjemná.“

Chodila jsi na přípravný kurz přijímaček?

„Měla jsem to zaplacený na Sokole, ale byla jsem tam jenom jednou. Mně se tam vůbec nelíbila ta atmosféra.“

Jaký jsi měla pocit z přijímaček?

„Podle mě byly rozhodně lehčí než ty, který jsme měli cvičný. Jo, podle mě jako dost v pohodě teda.“

Jakub Bílek

Kam jdeš na Střední školu a proč jsi si jí vybral?

„Na Čichnovu, obor telekomunikace.“

Chodil jsi na přípravný kurz přijímaček?

„Jo chodil. Na Olomouckou na kurz, ale na Olomouckou jsem se nedostal, ale celkem hodně mi to pomohlo.“

Jaký jsi měl pocit z přijímaček?

„Já jsem z toho měl dobrý pocit, jenom matiku jsem mohl mít trochu lepší, ale mám z toho celkově dobrý pocit. Jenom možná jediný problém byl, že jsem potom přípravu na přijímačky trochu odflákl, a kdybych to musel fakt odmakat, tak by to mohlo být rozhodně lepší.“

Speciál 9. ročníků



Jakých bylo devět let na základní škole?

„Osobně si myslím, že to mohlo být lepší a taky to teda mohlo být horší, určitě jsem si z toho něco odnesla a jsem ráda, že to mám za sebou.“

Co bys doporučila další generaci?

„Ať si z toho nelámou hlavu, aby nestrávili celý odpoledne nad učením, ať určitě dávají pozor v hodinách. A určitě, ať se hodně zaměří na strukturu těch přijímaček.“

Jaký máš názor na učitele?

„Já mám velkou radost z učitelů, kteří tady jsou, protože jsou takoví velice otevření a mladí, aspoň vnitřně. S některými bych se radši teda už nevidala a s některýma zase určitě ráda.“

Eliška Kornhauserová, VIII. ročník

Jakých bylo devět let na základní škole?

„Bylo to celkem užitéj, nebylo to špatný. Dal bych možná repete. I když radši možná ne.“

Co bys doporučila další generaci?

„Ať se učí rozhodně na přijímačky, protože jestli se nebudete učit na přijímačky, tak jste úplně v pr***i, fakt jako musíte se učit. To je můj názor.“

Jaký máš názor na učitele?

„Nebyli špatní, někteří byli lepší, někteří byli horší a kdybych to měl celý zhodnotit, tak jako byli všichni v pohodě. Třídní učitel byl nejvíc fajn, a potom asi všechny učitele, který jsem měl na předměty. Celkem bych asi vychválil všechny.“

Nathan Uhlíř, VIII. ročník

Kam jdeš na Střední školu a proč jsi si jí vybrala?

„Jdu na gymnázium Slovaňák, a vybrala jsem si to, protože je jazykový, teda já jdu na všeobecný zaměření, ale ta škola je jazyková. Vybrala jsem si ji, protože jsem slyšela dobré recenze, a tak se mi celkově jako líbila i na dni otevřených dveří a potom ještě víc na přijímačkách na nečisto.“

Chodila jsi na přípravný kurz přijímaček?

„Ne, nechodila, chodila jsem na individuální doučování. Měla jsem učitelku, kterou mi zařídili moji rodiče a bylo to prostě individuální. Jenom já sama, ne ve skupině.“

Jaký jsi měla pocit z přijímaček?

„Byl to stres, nebo jako hlavně předtím, když jsem se připravovala tak jsem si říkala, že to prostě nedám, ale potom na těch přijímačkách už to bylo v klidu, takže jsem se ve finále cítila připravená a bylo to jako docela v pohodě v klidu a dopadlo to docela dobře. Jsem ráda.“

Jakých bylo devět let na základní škole?

„Jo, jako skvělých. Já jsem bylo do třetí třídy na jiné škole, a pak jsme přestoupili sem a jsem za to hrozně ráda, protože tady je mnohem lepší třída a obecně celá škola je lepší, jako ředitel.“

A máme skvělý kolektiv ve třídě bych řekla, a jsem šťastná, že jsem tady“

Co bys doporučila další generaci?

„Připravovat se brzo, a ne tři dny před přijímačkami. Pečlivě se připravovat a snažit se pro to udělat co nejvíc, aby potom nebyli ve stresu, protože si myslím, že když se začneš připravovat tři dny před přijímačkami nebo den, tak potom máš ještě o to větší stres, když tam prostě jsi.“

Jaký máš názor na učitele?

„No, jako skvělý, oproti Botance, je to za mě mnohem lepší a dokážou něco naučit. Někteří jsou vtipní. Samozřejmě vždycky se najde někdo, kdo úplně jako nesedí a nebo nevyhovuje, ale jinak obecně si myslím, že je to tady skvělý s učiteli.“

Nikola Sabo, VIII. ročník

Kam jdeš na Střední školu a proč jsi si jí vybral?

„Já jsem se rozhodl kvůli tomu, že můj děda je instalatér, vybrat střední školu polytechnickou na Jílové. To je tak všechno, co vám k tomu mohu říct.“

Chodil jsi na přípravný kurz přijímaček?

„Ne, na přípravný kurzy na přijímací zkoušky na střední školu jsem rozhodně nechodil. Jestli tomu nevěříte, tak tomu nevěřte, ale nechodil jsem, fakt že ne.“

Jaký jsi měl pocit z přijímaček?

Já, jelikož jsem přijímačky nedělal, tak mě to bylo celkem jedno.

Jakých bylo devět let na základní škole?

„Řeknu vám to stručně, bylo to úplně na prd. Protože to je prostě škola.“

Co bys doporučila další generaci?

„Nechodit na tuto školu. Mám být pozitivní, tak nechodit na tuto školu, ale s úsměvem.“

Jaký máš názor na učitele?

„Marvan frajer, jak sviň, Bradna je takovej trošku strašidelnej pan, ale je hodnej, když chce, Kopečná, mám ji na francouzštinu, jakože to je fakt asi nejvíc v pohodě učitelka na ty škole, Stachoňová, to je nejlepší třídní, kterou jsme kdy měli, zároveň chemikářka a přírodovědný maniak, Schnirchová je v pohodě, když nevymejší nějakou přehazku, kde se musí běhat sem a tam po hřišti, ale OST vede fakt dobře, Šuráň, celkem ho lituju, že vyfasoval zrovna nás na poslední hodinu v pátek na hudebku, zrovna deváťáky, tak to nemá lehké, ale zvládá to, paní zástupkyně Miluška, to je nejvíc frajerská zástupkyně, jaká kdy na škole byla. Když se něco po***, tak to dokáže zachránit. Staňková, neboli babička, ta je hrozně fajn učitelka, je asi jako nejfajnovější tam z celého sboru učitelského.“

Petra Staňková, VIII. ročník

Jiří Marvan

IX. A



Jaký byl váš nejzajímavější zážitek se třídou?

„No těch bylo hodně, ale hodně zajímavý byl školní výlet v 6. třídě do Liberce i loňský výlet do Olomouce, první spaní ve škole. Potom to byly akce, kde sice nebyla celá třída, ale byla tam polovina nebo většina třídy a to byla teďka voda, i výlet do Anglie. Myslím si, že třída byla taková nejspokojenější a nejšťastnější právě na tom výletě v Liberci.“

Co byste třídě vzkázal?

„Že je mám rád, že si myslím, že drtivá většina z nich bude v životě úspěšná, že se najdou a ve svých profesích budou žádaní. Přeji jim do života, ať se jim splní veškeré sny, po kterých tajně touží i ty, které se chystají naplnit.“

Markéta Stachoňová

IX. B



Jaký byl váš nejzajímavější zážitek se třídou?

„Davidův prst v pravítku. Opravdu se to stalo, byl to šok, bylo to velmi intenzivní a jednu chvíli jsme si mysleli, že budeme muset volat hasiče. Druhá událost bylo přespání tady ve škole, když jsme hráli na schovku. První velké vítězství bylo, když mě nikdo nemohl najít a já jsem vyhrála, takže perfekt. Druhý, když jsme se dívali předtím na kousek hororu a v té největší tmě Štěpán pustil fakt strašidelnou melodii z toho hororu. My jsme šly s paní učitelkou Schnirchovou a ještě Kájou po té chodbě, tak mi obě dvě utekly, já jsem tam zůstala stát a čekala jsem jenom, co přijde. Jestli jako přijde rychlá smrt nebo jako co bude a stejně tak, jako když mě Štěpán dostal a úplně strašně na mě bafl a já jsem málem umřela na místě. Takže to byly takové velmi silné zážitky.“

Co byste třídě vzkázala?

„Ať se vám moc daří a abyste se vždycky chovali tak, abyste se za sebe nemuseli stydět.“



**Matěj
Bár**

Nedýchejte.



**František
Bednář**


Tamto s tamtím.

**Richard
Beneš**



Když chceš žít, dýchej.

**Jakub
Bílek**



God damn it.



**Nela
Bitmanová**


Vyčkej času jako Bradna vlasu.



**Tereza
Buriánová**


Já už to psychicky nezvládám.

**Štěpán
Černoch**



Ale ústava říká něco jinýho.

**Tereza
Elsnerová**



Nevim.



**Laura
Hájková**

Mám hlad.



**Miroslav
Kazda**

Nejsem teplý.



**Matěj
Kříž**

Tvoje budoucnost hodně
míří vysoko.



9. ROČNÍKY

**Nela
Miksová**

YOLO.



**Kateřina
Mlejnková**

Žijte, jako kdybyste byli jepice.



**Jakub
Mühlbacher**

Kdo sedí vzadu, nemá čisté svědomí!



**Karolína
Poppová**

Každej je nějakej.



**Lea
Pouličková**

Pojedu jak drak.




**Tereza
Sabo**

Šli dva a prostřední upad.



**Tereza
Stehlíková**

Vyvinuli jsme se z dinosaurů.



**Radek
Stejskal**

Když cizí ryby chytá, sám v průserů
lítá.



**Ema
Stögerova**

Umělec i ikona.



**Zuzana
Strouhalová**

9 let a pořád neumím skloňovat.

9. ROČNÍKY



**Jakub
Cibulka**

Nikdy jsem nebyl proti.



**Martin
Čaňo**


Když se topíš, tak se utopíš.

**Karolína
Hálová**




Pomoc.

**Natali
Hebká**



Ptal



**Sophia
Hehl**


Zeměpisný orgasmus.



**David
Hladký**

Něviem.

**Vladislav
Chudoba**



Nemyslím si.

**Štěpán
Janiga**



Jmenuji se Yvona.



**Adam
Konečný**

Nejsem gay a mám kamarády :D




**Jakub
Kostečka**

Kuci nájezd.



**Sára
Melichárková**

se



**Natálie
Móryová**

Komu

**Josef
Novák**



To je život.

**Markéta
Pindová**




Be you.



**Leona
Poláčková**

Kdo.



**Amálie
Racková**

To cpeš.

**Lea
Sirtori**




Carpe diem.

**Jan
Soukup**



Zdyrum.



**Nikol
Vuová**

Sílu najdeš v síru.

JAK SI SLEPIT VLASTNÍ MODEL LETADLA V DOMÁCÍCH PODMÍNKÁCH

ŠIMON DILLINGER, VII. ROČNÍK

Jestli si chcete slepit vlastní model letadla a už vás omrzely ty trapné vlašťovky z papíru, nebo se vám nechce kupovat nějaký model v obchodě, jste tu správně.

Potřebujete: Dostatečně dlouhé a ohebné špejle, papír, papírové ubrousky (čím tenčí, tím lepší), lepidlo (já lepím Herkulesem - no sponzor), plastelína, trpělivost.

Ale všechno začíná na papíru. Nakreslete si zhruba letadlo z boku a určete si, kde budou přepážky (průřezy), měly by být od sebe vzdálené cca 5 cm. Tyto průřezy si i očísľujte, a bokem si nakreslete přepážky v životní velikosti a i ty očísľujte tak, aby stejné číslo měla přepážka a místo kam patří. Přepážka by měla vypadat cca takto, přičemž černá jsou špejle přepážky a hnědá dlouhé špejle, kterými přepážky spojíte.



Následně začněte přepážky lepit, doporučuji si rozválet plastelínu na placku, toto bude vaše držátko na lepení. Nyní začněte konečně lepit přepážky, nejlépe sežeňte nějaké ostré kleštičky (na nehty jsou ideální). Podle nákresů přepážek, si ustříhejte kousky špejlí, a položte je na dvě delší špejle a naštelujte tak aby další dvě špejle seděly, tak aby byly kolmé k delším špejlím. A takto slepte všechny ostatní přepážky, doporučuji si už teď říct, jak dlouhé bude vaše letadlo, aby splňovalo to, že přepážky jsou od sebe cca 5 cm. Vezměte si čtyři tyto spojnicové špejle (doufám, že všem došlo, že mají být stejně dlouhé,) označte si, kde budete lepit přepážky a začněte slepovat přepážky, začněte postupně, jedna po druhé, jedna přepážka schne se spojnicemi, druhá je hotová a čeká na řadu u spojnic, a třetí schne. Doporučuji poslední část trupu, kde nalepíte směrovku a výškovku, slepit všechny spojovací špejle k sobě.

Nyní začněte s křídlem, určete si, jak dlouhé křídlo chcete a ustříhnete si takto dlouhou špejli, a také si na papír nakreslete profily křídla. Nyní zhruba špejlí udělejte do každého profilu díru a profily začněte přes tuto díru nasazovat na špejli, kterou jste si ustříhli jako délku křídla. Profily by měly být vždy přímo na obou koncích jeden a ostatní od sebe vzdálené cca 2 cm. Profily začněte lepit, snažte se, aby profily byly rovně. Dobře drží, když konce profilů dáte na koberec, nemění svoji polohu. Jakmile kostru křídla budete mít uschnutou, musíte na ni nalepit plášť. Nalepte papír zespoda a pak i seshora, nesmíte na profily nalepit moc lepidla, ať se nezkroutí. Horní plášť je těžší, dávejte si pozor na to, aby profily byly rovně a kolmo k plášťům. Vždy chvíli podržte plášť, dokud nebude držet sám, pro jistotu na plášť dejte malé závaží, ať se plášť neodlepí. Zřejmě vám jeden kus papíru na horní, nebo spodní plášť nebude stačit, proto plášť bude rozdělen na více částí.

Nyní máte hlavní křídlo a kostru trupu, začněte s kostrou směrovky a výškovky. Kostru výškovky udělejte tak, že si uděláte obdélník a v něm nalepte další špejle vodorovně s kratšími špejlemi, ať tyto špejle jsou od sebe cca 2,5cm. Slepte je podobně jako přepážky trupu, ať se špejle překrývají. A kostra směrovky je pravoúhlý trojúhelník, kde podstava je stejně nebo o kousek delší než kratší špejle výškovky. Špejle se nepřekrývají.

Nyní předposlední krok, všechno, co není pokryto pláštěm, se musí pokrýt pláštěm. Ale ne normálním papírem, ten je moc těžký, tento plášť jsou papírové ubrousky. Vezměte si papírové ubrousky a oddělte všechny vrstvy, ať je pouze jedna vrstva. Tyto jednovrstvé ubrousky nalepte na trup a ostatní nehlavní křídla. Na každé křídlo vám stačí jeden kus ubrousku, přeložte ho a kostru natřete lepidlem z jedné strany a nalepte plášť, to samé z druhé strany. Kostru trupu nalepte po částech jednu stranu po druhé, na každou stranu zvlášť nalepte plášť. Na délku vám jeden kus pláště asi stačit nebude, budete muset plášť stran nalepit opět na části.

A nyní konečně poslední krok, slepit to všechno dohromady, na konec nalepte první výškovku a jakmile uschne na ní nalepte směrovku. Snažte se, ať je kolmo a rovně k trupu a výškovce. Nyní, když to je zaschlé, najdete těžiště letadla a jestli to není náhodou cca v polovině letadla, musíte vyvážit letadlo plastelínou na čumák. Nyní nalepte hlavní křídlo, opět ať je rovně kolmo k trupu a ať je křídlo nalepeno uprostřed (ať je vyváženo a nepadá ani na jednu stranu).



A jakmile hlavní křídlo uschne, dovyvažte letadlo cca na nejvyšší bod profilů křídla. Pak už stačí jen otestovat a užít si svůj model. Můj model vypadá takto, má trochu potlučená křídla a protrhaný plášť na trupu, to je znak, že s ním opravdu létám. Také jsem mu připevnil křídla pro lepší stabilitu.

Tak si také užijte své modely.

PLASTIKOVÉ MODELKY TANKŮ

OSKAR STÖGER, VII. ROČNÍK

Lepením modelů se zabývám od svých 10 let, za tu dobu jsem se naučil lepit modely docela dobře, a proto si myslím, že vám mohu poradit, jak začít lepit plastikové modely.

Svůj první plastový (plastikový) model tanku si můžete pořídit už od 200 Kč. Tyto modely obsahují jen 10 dílků, takže na úplný začátek je to ideální. V těchto setech většinou není speciální lepidlo na plast. Lepidlo si musíte dokoupit zvlášť za cenu 60 Kč. Pokud budete už pokročilí v lepení modelů, můžete si koupit složitější model. Tyto modely se cenově pohybují okolo 1000 Kč, ale zato je zde přes 500 dílků a jsou mnohem detailnější.



V těchto modelářských sadách už jsou někdy i kovové dílky pro větší detailnost modelu. Pokud vás už nebudou bavit tanky, můžete zkusit i jiné typy modelů, např. hasičská auta, záchranářská auta, policejní auta, historická vozidla, letadla, vojenská letadla, lodě, ponorky, jiná vojenská technika a mnohem více.

Stačí si jenom vybrat a můžete lepit.

Blíží se léto, a tak jsme se rozhodly, že vymyslíme nové a speciální drinky, které nikde jinde nenajdete. Tady máte recepty a hodnocení.

1) MILD OVY S NY

Budeme potřebovat:

- pomerančový džus
- banán
- jahody (můžou být i mražené)
- mixér

Postup:

1. Banán si nakrájíme na větší kolečka.
2. Do mixéru dáme banán nakrájený na kolečka, jahody a zalijeme pomerančovým džusem.
3. Všechno pořádně rozmixujeme.
4. Nalejeme do skleničky a můžeme podávat.



Hodnocení: Nela: 3/5, Kačka: 4,5/5

2) HADROVKA

Budeme potřebovat:

- jablečný džus
- hruškový džus
- citrón
- sklenice
- lžička

Postup:

1. Do sklenice si nalijeme hruškový a jablečný džus.
2. Pořádně to zamícháme.
3. A na konec přidáme vymačkaný citrón.
4. Můžeme podávat.



Hodnocení: Nela: 4/5, Kačka: 2,5/5

Nakonec jsme se na hodnocení neshodly. Ale určitě stojí za to tyto výborné drinky vyzkoušet. Zabere to málo času a zvládne to i každá lopata. Tak přeji dobrou chuť.

Kateřina Mlejnková, Nela Bitmanová, IX. ročník

LETNÍ BURRITO

TROCHA GASTRONOMIE

ANGELINE MILIÁN PRIETO, VI. ROČNÍK

Ingredience:

- 12 vajec
 - 1/3 šálku majonézy
 - jarní cibulku – nadrobno nakrájet
 - 2 lžíce hořčice,
 - sůl
 - černý mletý pepř
- na oči a zobáčky:
- celý černý pepř
 - mrkev



Postup přípravy je následující:

Kuřecí maso dáme do misky a přidáme sůl a pepř. Vymačkáme limetku a zhruba 2/3 šťávy zalijeme do kuřecího masa. Pak necháme 15 minut odstát. Mezitím si nakrájíme cibuli a všechny papriky na tenké nudličky. Kuřecí maso opečeme nebo grilujeme z obou stran. Poté ho natrháme na kousky. Tortilly dáme do trouby a trochu nahřejeme. Na každou pak dáme čtvrtinu kuřecího masa, dva druhy papriky, cibuli, chilli papričky, marinádu a ledový salát. Vše pokapeme zbývajícím šťávou z limetky a zarolujeme. A máte hotové chutné letní burrito!

Inspirace:

<http://www.albert.cz>

JAK UDĚLAT ZMRZLINU

ZUZANA RŮŽIČKOVÁ, AGÁTA ZWYRTEK, VI. ROČNÍK



Postup přípravy je následující:

Mléko s cukrem přivedeme k varu a zamícháme do něj kousky čokolády. Směs odstavíme z plotny a mícháme

až do úplného rozpuštění čokolády. Necháme vychladnout. Mezitím si vyšleháme smetanu, zamícháme ji do vychladlého čokoládového krému a přidáme čerstvé borůvky. Přelijeme do formy a zmrazíme.

Ingredience:

- 150 ml smetany ke šlehání
- 50 g cukru
- 100 g čokolády na vaření
- 100 g mléčné čokolády
- 285 ml plnotučného mléka
- 100 g borůvek

Inspirace:

https://www.lidovky.cz/relax/dobra-chut/jak-vyrobic-domaci-zmrzlinu-letni-recepty.A110718_163149_dobra-chut_gluhttps://jz.img0.cz/media/Od/9f/Od9f1e6a-1734-4e48-b0d6-570ad254a983.jpg.570x570_q85_crop.jpg

1) FIT COLESLAW SALÁT

Ingredience:

- ½ bílého zelí
- 2 mrkve
- ½ cibule
- 7 PL bílého jogurtu
- 2 PL zakysané smetany
- 1 ČL octu
- Špetka mořské soli
- Špetka mletého pepře
- ½ ČL hořčice
- 1 ČL citrónové šťávy

Postup:

1. V míse smícháme jogurt, smetanu, ocet, hořčici a citrónovou šťávu.
2. Zelí, mrkev a cibuli nakrájíme/nastrouháme na struhadle na co nejmenší dílky a přidáme do misky s dresinkem.
3. Salát pořádně promícháme, dochutíme podle sebe a je hotovo 😊!

TIP: SALÁT NECH ODLEŽET ½ HODINY V LEDNICI, BUDE PAK VYCHLAZENÝ!

Recenze: Salát nám velmi chutnal, jen jsme tam přidaly trochu majonézy 😊.

2) SALÁTOVÝ WRAP

Ingredience:

- 2 listy hlávkového salátu
- 50 g kvalitní šunky
- 30 g plátkového sýra (např. ementálský)
- ¼ avokáda
- ½ rajčat
- Špetka mletého pepře

Postup:

1. Listy salátu opláchneme pod tekoucí vodou a necháme okapat.
2. Avokádo očistíme a pomocí vidličky rozmačkáme na kaši.
3. Avokádovou kaši smícháme se špetkou mletého pepře a následně jí potřeme jeden ze salátových listů.
4. Potřený salátový list položíme na druhý tak, aby se spolu slepily.
5. Na slepené salátové listy klademe plátky šunky a sýra a rajčata.
6. Salátové listy s náplní opatrně, co nejtěsněji srolujeme. Wrap můžeme překrojit na polovinu, případně jej zajistit špejlí, aby se neotvíral.

Recenze: Nebyl špatný, ale já (Darča) nemusím moc avokáda.

Zkusila jsem i variantu bez něj a ta mi chutnala více.

3) ZELENINOVO-KUŘECÍ WRAPY

Ingredience:

- 300 g kuřecích prsou
- 4 PL sójové omáčky
- Šťáva z ½ citrónu
- 2-3 stroužky česneku
- 2 PL vody
- Sůl a pepř podle chuti
- NA OBLOHU:
- 6 listů červeného zelí
- 6 listů salátu

Postup:

1. Ve větší misce si připravíme marinádu na kuřecí prsa (voda, sójovka, šťáva z citrónu, rozmačkaný česnek a sůl a pepř).
2. Kuřecí prsa nakrájíme na silnější nudličky a ponoříme je do marinády (v marinádě mohou zůstat klidně i přes noc).
3. Kuřecí prsa grilujeme na pánvi z obou stran dozlatova.
4. Při servírování do každého zelného listu vložíme salátový list.
5. Obložený wrap přeložíme nebo srolujeme a namáčíme do omáček.

Recenze: Tohle bylo nejlepší! 😊😊

Kateřina Mlejnková, Nela Bitmanová, IX. ročník

Proč je snídane důležitá?

Věděli jste že 40 % lidí ráno nesnídá? Většinou je to proto, že nestíhají nebo prostě nemají hlad. Pak se ale diví, že jsou unavení a nedokážou se soustředit. Možná si říkáte, že to přeháním, ale je to tak. Věděli jste také, že lidé, kteří ráno snídají, mají větší IQ než lidé, kteří nesnídají?



Možná si teď říkáte, že vás nikdo nemůže nutit cpát do sebe každé ráno 3 vajíčka, ovesnou kaši a 2 rohlíky. To je pravda (a taková přehnaná snídane by ani nebyla zdravá). Ale je dokázáno, že chuť na snídani se dá vypěstovat. Když si každý den ráno kousnete rohlíku, nebo si dáte trochu jogurtu a každý další den si dáte trochu víc, vaše chuť a místo na snídani bude narůstat.

Tipy na snídani: jogurt s ovocem nebo s müsli, vajíčka se zeleninou nebo chlebem, vločková kaše
Snídani zdar!

Inspirace: <https://www.walmart.cz/>, <https://www.novinky.cz/>, <https://bretislavka.cz/>

Klára Coufalová, VII. ročník

Rozhovor ve školce o škole

Pro tento díl jsem se vydala do školky, zeptat se tří předškoláků na různé otázky s tematikou školy, která je bude už v září čekat.

Co si myslíš, že je Fyzika?

- jak padají věci na zem
- čte se tam nebo píše



Co si myslíš, že se v první třídě naučíš?

- číst a psát a dělat školu
- skákat do výšky
- poznávat písmenka a další věci

Jací jsou podle tebe učitelé?

- paní a páni
- ředitel
- hodní nebo nazlobení nebo přísní

Co si myslíš, že je úhloměř?

- věc do ohniště
- měření na úhly

V kolik si myslíš, že začíná vyučování?

- v 9:00
- po obědě
- v 8:00

Co se podle tebe učí v Etické výchově?

- leze se tam po horolezecké stěně
- poslouchat

Co je podle tebe družina?

- že se někde cvičí
- když nepřijdou rodiče, tak se tam dají děti

Na co se těšíš?

- až už budu doma
- že uvidím staré kamarády a když se budu učit v první třídě
- že budu mít doma kočku

Atentát na Reinharda Heydricha



Nedávno jsme si připomněli 80. výročí atentátu na Reinharda Heydricha. Heydrich byl Hitlerův zástupce na území Protektorátu Čechy a Morava (tak se jmenovala naše republika po úplném obsazení německými vojsky za druhé světové války). Úkol dostali dva muži ze skupiny Anthropoid, Jozef Gabčík a Jan Kubiš. Před ním prošli speciálním výcvikem v Anglii. Atentát byl proveden 27. května roku 1942. Heydrich jel jako každé ráno do své kanceláře na pražském Hradě. Oba partyzáni čekali na auto s Heydrichem a se šéfem ochranky Johannesem Kleinem v zatáčce, kde muselo zpomalit. Gabčík vstoupil před vůz se samopalem, chtěl vystřelit, ale měl zaseklou zbraň. Jan Kubiš využil příležitosti a hodil na auto výbušninu. Zraněný Heydrich byl převezen do nemocnice, kde ale zemřel na otravu krve. Stalo se to cca v 10:32 až 10:35. Poté se Gabčík s Kubišem a dalšími partyzány ukryli v kryptě pravoslavného kostela Cyrila a Metoděje. O své životy bojovali do poslední chvíle. Tento boj prohráli, ale jejich akce ukázala světu hrdinství a vůli porazit nacistické Německo.



Jozef Gabčík



Jan Kubiš

Jan Thomas Závodský, Tadeáš Vašut,
VI. ročník

Inspirace:
<http://wikipedia.cz>

Galaxie

Ptáte se, co je to galaxie? A kolik jich ve vesmíru můžeme najít? V tom případě je tento článek přímo pro vás. Asi už víte, že naše planeta Země se nachází v galaxii s názvem Mléčná dráha. Proč se ale jmenuje zrovna Mléčná dráha? Copak je z mléka? Ne, z mléka opravdu není, ale na fotkách bývá opravdu bílá. Tomu bílému se říká hvězdný prach, který společně s hvězdami zařizuje oslnivou bělost naší galaxie. Díky svému bílému zbarvení dostala název Mléčná. Kolik jich ale je? No asi dva biliony, je to hodně, že? Ani si tak velký počet nedokážu představit. Většinou nesou názvy zvířat, kterým se nejvíce podobají např.: galaxie Fénix, Tukan, Pegas, Vodnář... To jsou tzv. trpasličí galaxie. Dále rozlišujeme galaxie: eliptické, čočkové, spirální až po spirální s příčkou. Naše galaxie je spirální, protože se jako kdyby stáčí do spirály.

Klára Žižková, VIII. ročník

Inspirace:
<https://cs.wikipedia.org/wiki/Galaxie>



Co se může vyvinout z konfliktu na Ukrajině

Konflikt na Ukrajině se stále zhoršuje. Ztráta ukrajinských vojáků narůstá a Rusko pomalu, ale jistě dostává stát pod kontrolu. V tomto článku si řekneme, jak a proč ke konfliktu došlo a jak by se případně mohl vyvíjet dál a jestli by se válka mohla dostat i do srdce Evropy.

Čím to tedy začalo? Nejdříve si pojdme říct, co Ukrajina znamená pro Rusko. Ukrajina je totiž takový nárazník mezi Ruskem a severoatlantickou aliancí NATO. NATO je spolek několika států, kterými jsou např. USA, Slovensko, Česko, Německo, Itálie, Polsko, Francie... Jak funguje? NATO funguje tak, že těchto několik států představuje de facto jeden velký stát. To znamená, že kdyby na alianci zaútočila jiná země nepatřící do NATO, všechny tyto země se spojí a společně půjdou proti státu, který jim vyhlásil válku. Zkráceně-útok na jeden stát patřící do NATO znamená útok na všechny země aliance.

A pak tu máme východ, což je Rusko. Ukrajina je ale samostatným státem a nachází se mezi NATEM a Ruskem. Slouží tedy jako takový nárazník mezi těmito velmocemi. V roce 2014 ale Ukrajina začala uvažovat o vstupu do NATO. To se samozřejmě Rusku nelíbilo a varovalo Ukrajinu před případným konfliktem. Tenkrát se tento incident moc neřešil a to byla zásadní chyba. Tato chyba je i důvodem, proč jsou z náhlého konfliktu všichni tak překvapeni a viní Rusko za bezdůvodnou agresi. Pravda ale je, že útočit na civilní cíle je za hranou.

Nyní ale přichází nejdůležitější část článku. Rusko by se mohlo stát světovou velmocí. Válka by se teoreticky mohla dostat až na naše území. To by znamenalo konflikt s NATO. Věřím, že Rusko by toho bylo schopné a samotný Putin také. To by mohlo vyvolat konflikt natolik velký, že by z toho mohla vzniknout třetí světová válka. V tom mírnějším případě by se k nám vrátil komunistický režim. Nechci nikoho strašit, jedná se o možný vývoj.

A pak je tu ruský plyn, na kterém je závislá celá Evropa. Putin by toho tedy mohl využít a plyn přestat dodávat. To by Evropu velice oslabilo. Dopad by byl větší, než si mnoho z nás může představit. Mohly by totiž nastat velké občanské nepokoj-vyrabované benzínky, vyprodané obchody s plynem nebo mnohem dražší ceny energií, např. elektřiny.

V neposlední řadě nikdo neví, co může způsobit postoj Číny. Čína s Ruskem si navzájem kryjí záda a pomáhají si. To znamená, že Amerika by nám nemusela poskytnout vojenskou pomoc tady v Evropě. Čína by totiž mohla zaútočit na Spojené státy a tím pádem by USA měly dost starostí a nemohly by poskytnout vojenskou pomoc Evropě. Jedná se o můj úsudek, který jsem si vytvořil na základě čtení článků. Vývoj celé situace může být úplně jiný.

VIKTOR HALVA

MARTINA MITÁŠOVÁ, VI. ROČNÍK

Nedávno jsem zjistila, že strejda má předka, který byl na Titanicu a dokonce černý pasažér. Tak jsem se rozhodla zjistit víc.

Jak se jmenoval. Kolik mu bylo let?

Jmenoval se Viktor Halva a bylo mu tou dobou 20 let.

V jakém příbuzenském vztahu jsi k němu?

Byl to bratr mého dědečka, tedy vlastně můj prastrýc.

Kde žil v Americe, čím se živil?

Viktor žil v americkém státě Colorado, v hlavním městě Denver. Měl tam elektro opravnu.

Měl rodinu?

Oženil se a měl celkem tři děti. Dvě dcery Margaret a Lydii a jednoho syna Freda

Setkal jsi se s někým z jeho rodiny, kdy a při jaké příležitosti?

Viktorův syn Fred se svou ženou nás poprvé navštívili, když bylo ještě Československo. Také nás navštívil Viktorův vnuk David. V roce 1997 jsem zase letěl do Colorada za Fredem a dalšími příbuznými na návštěvu já. Poslední setkání s příbuznými z Ameriky bylo v létě roku 2019.

Jak ses dozvěděl, že byl na Titanicu?

Celou historii mi vyprávěl Fred při svých návštěvách a popisoval v mnoha dopisech, které jsme si vyměňovali.

Co dělal v roce 1912 v Británii?

Do britského přístavu Southampton se dostal z německého Hamburku na nákladní lodi. Z Hamburku totiž musel utéct před policií, která ho pronásledovala už na Moravě a v Čechách, a to proto, že odmítal nastoupit na vojnu. V Čechách jim utekl i z nucených prací v uhelných dolech, kam byl nucen nastoupit právě kvůli svému útěku před vojnu.

Naši předci

Proč se chtěl dostat na Titanic

Na Titanic se původně dostat vůbec nechtěl. Měl koupený lístek na jinou loď plující za oceán. Ta mu ale odplula, protože musel být nějakou dobu v povinné karanténě. Vždy ho lákalo vše, co mělo aspoň něco společného s Amerikou. Už jako šestnáctiletý odešel do Brna nabídnout své služby dvěma Američanům, kteří tou dobou hledali pomocníky. Byli to bratři Wrightové, kteří ukazovali své letadlo Kitty Hawk. Nebo o rok později – to se zase připojil ke kočovné společnosti Buffalo Bill Wild West. Hodily se mu při tom jeho technické znalosti a zručnost. Několik měsíců putoval s cirkusem po Evropě. Přitom stále doufal, že se dostane do Ameriky.

Jak se dostal na Titanic?

Když mu odplula jeho vysněná loď do Ameriky, na kterou měl lístek, nechtěl se vzdát. Najednou se mu naskytla příležitost, když ho jeden člen posádky při nakládání jiné lodi dostal tajně na palubu. Tou lodí byl Titanic. Lístek mu ale na Titanic neplatil a na další už neměl peníze. Tak se rozhodl plout tajně. Ukrýval se v kajutě č. 903, kde ho schoval pod postelí jeden cestující, který mu nosil jídlo.

Přežil potopení Titanicu? Jak se mu to podařilo? Kdo ho zachránil?

Potopení lodi Viktor přežil tak, že se chytil velkého prkna, plujícího na hladině. Prý to byl barový pult. Z ledové vody ho do záchranného člunu vytáhla paní, která mu podala ruku a zachránila mu tak život. Jinak by v ledové vodě umrzl. Bylo to v noci. Potom nad ránem je zachránil parník Carpathia.



Viktor Halva



Dcery Viktora- Lydie vlevo a Margareta vpravo



Fred s manželkou Janice

Zdroje: Martin Halva, Zdena Pohanková

ŠTEFAN KORDIAK

TOMÁŠ HLADKÝ, VI. ROČNÍK



Patřil mezi legendární hokejové "sršně". Takto přezdívali v šedesátých letech minulého století mladý útočný trojspřež ve složení Pavel Michalec - Ivan Grandtner - Štefan Kordiak. Spolu se podíleli na pěti titulech vicemistra pro Slovan Bratislava, díky čemuž se Slovanu v té době zvyklo mluvit také korunní princ federální ligy. Přestože na vytoužený mistrovský titul Štefan Kordiak nikdy nedosáhl, patří mu čestné místo v síni slávy našeho klubu. Spolu se svými spoluhráči z útoku udivoval skvělým pohybem, bleskovými kombinacemi na malém prostoru, ze kterých padaly velmi důležité góly. Štefan Kordiak už hraje hokej v týmu Nebe. Čest jeho památce!

Polda 7

Polda 7 je nová česká adventura, původně z roku 1998, od společnosti Zima Software. Hlavní postava, která nás provází celým příběhem, se jmenuje detektiv Pankrác. Pankrác používá super humor. Tentokrát musí vyřešit případ přistání tajuplné kosmické lodi na fotbalovém stadioně. Hra je s českým dabingem, plná známých jmen. Pankráce namluvil Luděk Sobota, za chirurga Čestmíra Rozmázla mluví Petr Rychlý, státník Ronald Trumpeta-Tomáš Matonoha a další jako Pavel Vondra, Bohdan Tůma... Polda 7 je skvělá hra, ale může vás odradit cena-na streamu se prodává za 30 euro.

Některým hráčům se cena nelíbí. Prý je to moc drahé. Takže spousta z nich hru stahuje nelegálně. To znamená, že studio vývojářů nemá žádné peníze a řeklo, že neví, jestli budou dále pokračovat, protože se hra zatím ani nezaplátila. Uvádí se, že se prodalo pouze 1000 fyzických kopií hry. Já osobně bych tuto hru ohodnotil 8 body z 10.

Inspirace: <https://indian-tv.cz>

Tadeáš Mareš, VII. ročník



Thor love and thunder (česky : Thor: láska jako hrom) bude dalším superhrdinským snímkem od Marvel Studios. Příběh bude o Thorovi (Chris Hemsworth) který pověsil superhrdinství na hřebík a snaží se najít vnitřní mír, ale v tom ho přeruší Gorr the God Butcher (Christian Bale), který se snaží vyhladit všechny bohy. Thor tak požádá o pomoc Valkýru (Tessa Thompson), Korga (Taika Waititi) a Jane Fosterovou (Natalie Portman) která nově dokáže uzvednout Thorovo kladivo Mjolnir. Také se na určitou část filmu objeví i Strážci Galaxie, jak jsme mohli vidět v prvním teaseru. Také bychom se ve filmu měli podívat mezi ostatní bohy na Olymp. Když je ale záporák filmu zabiják, který vyvraždí bohy, můžeme očekávat, že někteří z bohů dost pravděpodobně zemřou. V traileru jsme z bohů mohli vidět Dia, kterého si zahraje Russell Crowe. Taky se ve filmu objeví Thorovy létající kozlové z bájí: Tanngrisnir a Tanngrjotr, pomocí kterých se bude dopravovat galaxií. Film v českých kinech vyjde 7. července.

Inspirace: <https://www.csfd.cz/film/749439-thor-laska-jako-hrom/galerie/>

<https://www.google.com/url?sa=i&url=https%3A%2F%2Fwww.falcon.cz%2Ffilm%2Fthor>

Marek Hromádka, VI. ročník



Nový Thorův outfit nazývaný Ravager

Thor



Jane Fosterová s Mjolnirem



Zatím jediná zveřejněná fotka Gorra.


Hledači Vltavínu

Nedávno jsem byl v Nesmněni, tak jsem se rozhodl, že vám řeknu něco o tom, co se tam teď děje.

Vltavín se nelegálně těží už od roku 2015, dříve se ale těžil běžně. Jeho těžba byla přerušena kvůli ničení lesů. I tak se tam ale dají nalézt nelegální těžaři. Když jsme tam byli s mými kamarády, možná jsme nějaké potkali. Procházeli jsme se večer po poli a najednou na nász lesa zasvítlo světlo, které bylo dost dobré na to, aby se kopáči orientovali ve tmě. Tím, že jsme byli jen čtyři (a pes), tak jsme se neodvážili to prozkoumat. Vrátili jsme se zpět do naší budovy, kde jsem byl na semináři s mamkou. Les, kde se Vltavín nelegálně těží, je velký a nachází se u vesničky Nesmněň (pokud si to vyhledáte, neukáže se vám Nesmněň, kterou myslím, ale ukáže se jiná). Pokud do toho lesa půjdete, tak ho poznáte podle velkých děr v zemi, které se po vaší návštěvě pravděpodobně zvětší, protože Vltavín pořád někdo hledá (což se potvrdilo zvětšením jedné z děr, kterou jsem viděl). Pokud si ovšem myslíte, že budou mít nějaké zbraně, tak se mýlíte. Protože kdyby je našli, dostali by ještě větší pokutu než za ničení lesa. Vltavín je vyvřelina, ale je možné, že některé jsou z meteoritů. Když ale nemyslíte na ty díry v zemi, tak je to tam moc pěkné.

Doufám, že se vám to líbilo a že tam někdy pojedete taky.

Vít Drastich, VI. ročník



Athény



Athény jsou hlavním městem Řecka. Významné postavení měly již ve starověkém Řecku, kdy byly centrem politiky, obchodu, vědy a umění. Ve městě stále převládají geografické lokality z 5. století př.n.l., včetně Akropole, citadely na kopci se starobylými budovami, jako je chrám Parthenon se svými sloupy. Sochy, vázy, šperky a další předměty ze starověkého Řecka jsou uloženy v Akropolském muzeu a Národním archeologickém

muzeu. Athény nejsou hezké a zajímavé jen díky svým památkám, najdete tu i pěkné pláže, jako například Bikini Beach, Kalamakion), Cape Sol (palαιο Faliro), Glyfada, Alimos Doporučit mohu i typické SOUVLAKI (které jsem ochutnala), nebo pita chléb plněný vepřovým nebo jehněčím masem se zeleninou. Najdete ho také na špejle nebo s hranolky. Způsob přípravy je podobný kebabu, takže bychom mohli říci, že jde o řecký kebab.

Angeline Milián, VI. ročník



JAK HRÁT STOLNÍ TENIS

Stolní tenis nebo také ping-pong je míčovým sportem, který se hraje s pálkou. Všeobecně se ping-pong řadí k nejrychlejším a nejsnadnějším sportům. Lze jej hrát v uzavřených místnostech, ať už v samotných sportovních halách nebo specializovaných hernách, tak i v improvizovaných podmínkách (ve společenských místnostech, sálech nebo ve sklepě).

Co potřebujete? Pálku určenou na stolní tenis, míček o průměru 40 mm, ping-pongový stůl (s rozměry 152 x 274 cm) opatřený sítkou, sportovní oblečení a sportovní obuv.



Jakou si vybrat pátku? Pálku si hráč musí vybrat podle své úrovně hraní. U začátečníka je vhodné si předem ujasnit, zda se ping-pongu bude chtít věnovat jen tak náhodně, nebo pravidelně. Pokud jen ojediněle, stačí běžná pátku, například z Decathlonu. Chcete-li se tomuto sportu věnovat pravidelně, doporučuji zainvestovat víc peněz a koupit si kvalitnější.

Pravidla

Míček odehráváte výhradně pátkou, a to kteroukoliv její částí. Za součást pátky se považuje i ruka odehrávajícího, která drží pátku, a to až po zápěstí. Nesmí se hrát dvojručně. Při podání se míček musí po odehrání nejprve dotknout přesně jednou hrací plochy stolu na straně odehrávajícího a jednou na straně soupeře. Při čtyřhře musíte podávat do kříže, z pravé poloviny stolu a do soupeřovy pravé poloviny stolu. Každá sada se hraje do jedenácti vítězných míčků dosažených jedním hráčem. Hráči si po každé sadě vymění strany.

Jáchym Sehnal, VII. ročník

Inspirace:

<https://www.ceskatelevize.cz/porady/10166708888-stolni-tenis>

<https://www.sports24.cz/mlady-sved-s-hranatou-palkou-ohromuje-svet-na-ms-v-houstunu-uz-je-ve-ctvrtfinale>

https://cs.wikipedia.org/wiki/Stoln%C3%AD_tenis



PŘÍPRAVA NA PLAVEBNÍ SEZÓNU

Před každou plavební sezónou je potřeba vyzvednout „zaparkovanou“ loď, převést ji a umýt. Když se loď umyje a usuší, může se spustit na vodu. Tímto začíná plavební sezóna.

Minulá sobota byla ideální pro zahájení plavební sezóny. Ráno si mě přijel vyzvednout strejda kapitán Kamil k babičce. Sedli jsme do auta a odjeli k přehradě. Loď jsme vydrhli od přídě po zád' a jeli s ní ke sjezdu do vody. Strejda odkormidloval loď na jeho místo, kde zakotvil. Natáhli jsme plachty a jeli jsme se projet.

Po výletě jsme svinuli plachty, zamknuli loď a strejda mě odvezl k babičce. Strejdovy výlety na lodi mám moc rád.



Jakub Posmýk, VII. ročník

VYCHYTÁVKY NA ZÁHONY

Zavlažovací systém je vychtávka, která používají lidé u dlouhodobých pobytů mimo svůj dům. Ušetří to někomu čas a občas i celou úrodu. Tyto věci se začaly používat v moderní době, aby lidé nemuseli nic dělat. Některé se dají ovládat přes wifi, ty starší ne, ale i tak se může korigovat množství vody.

Neplatí to jen pro záhon, ale může být použito i vevnitř jako zavlažovač kytek. Na zapojení je potřeba elektřina (pouze na novější), voda a záhon.



Ondra Cenek, VI. ročník

Kosatky



Kosatky jsou největším zástupcem čeledi delfínovitých. Dorozumívají se pomocí zvuků-cvakání, hvízdání... Jejich tělo je zbarveno černě s bílými skvrnami. Na zádech mají velkou hřbetní ploutev.

Potrava: kosatky si s potravou velice často hrají, občas si mezi sebou pohazují s tuleni a různou další potravou. Jedí např. ryby, ptáky, tuleně, žraloky, kytovce, želvy. Oblíbenou pochoutkou je běluha mořská.

Výskyt: můžete se s nimi setkat v severním Pacifiku, severním Atlantiku, Antarktidě, Norsku

Velikost kosatek: samci: délka – 9 m, váha 10 tun
samice: délka 8,5 m, váha 5 tun

Plavání: dokážou plavat rychlostí asi 55 km/h, ale jejich obvyklá rychlost je 10-13 km/h.

Lov kosatek: nejvíce ulovených kosatek má na svém kontě Norsko, v letech 1938-1981 zde ulovili 56 kosatek ročně



Věk: kosatky se dožívají většinou kolem 50 let

Zajímavosti: kosatka jménem Keiko (Willy), která hrála ve filmu „Zachraňte Willyho“, byla odchycena na Islandu

Inspirace: <https://www.obri-oceanu.com/cs/detail/kosatka-drava>
https://cs.wikipedia.org/wiki/Kosatka_drav%C3%A1#Popis

Jarmila Zipserová, VII. ročník

Jak poznat hnízda ptáků?

Každý pták si staví hnízdo jinak. Datlí a strakapoudi si tesají dutinu do stromu, brhlík si najde dutinu po datlech a otvor vyplní blátem tak, aby se jí protáhl jen on. Z bláta si slepují hnízdo také vlaštovky a jiříčky. Hodně pěvců si staví hnízda na stromě z větviček. Ledňáčci a vlhy hnízdí v norách, které si vyhrabou v hlíně ve strmém svahu. Řada ptáků si s hnízdem moc práce nedá, vajíčka nakladou do dolíku rovnou na skalní římsu. A kukačka to rovnou nechá na někom jiném. Mistr stavitel je moudivláček lužní. V jeho hnízdě z topolových semen jsou ptáčata jako v peřince.



Šárka Pisárová, VII. ročník

DESET MĚSÍCŮ V REDAKCI 8. TŘÍDY

DESET MĚSÍCŮ TYRANISMU?

Jak probíhal náš školní rok, který jsme si samozřejmě náramně užili. Začalo to už před dávnými dobami, kdy se jedna matka jednoho nebohého chlapce rozhodla, že ho pošle za paní učitelkou Staňkovou na praktickou češtinu. Chlapec se vzpíral, snažil se přemluvit maminku, aby to nedělala, že už bude hodný a nebude dělat neplechu. Maminka se ale rozhodla a poslala chlapečka do školy. Chlapci se honily hlavou nápady jako: „Co kdybych utekl z domova?“ nebo „Co by se tak stalo, kdybych zneškodnil paní učitelkou Staňkovou?“. Nakonec uznal, že ani jeden z těchto nápadů není pro něj výhodný, a tak se vydal do školy. Jak přišel do školy, bylo všechno v pořádku, avšak když začala hodina praktické češtiny... Chlapec byl nadšený. Nečekal to.

Konec

Z Tomášovy pohádkové říše se přesuneme do současnosti a připomeneme, co jsme za celých 10 měsíců v naší redakci vytvořili a na co můžeme být pyšní. Rozhodně můžeme říct, že náš Vánoční průzkum byl velmi povedený. Obecně se nám v tomto školním roce povedlo zapojit i vás čtenáře při psaní nových čísel časopisu. Kromě žáků jsme ve většině čísel zapojili do psaní i naše učitele, ať už šlo také o nějaké průzkumy nebo i celé rozhovory. Také nesmíme zapomenout na Valentýnský speciál, kde jsme přinesli žákům spousty tipů a zajímavostí k tomuto svátku. Podobně vypadalo i naše Velikonoční vydání, které vedl v naší redakci Tomáš Kolajta. A všechno nyní zakončíme naším posledním číslem v tomto školním roce. Na toto číslo jsme obzvláště pyšní. Naše sekce věnovaná letošním devátákům se opravdu vydařila. Kromě rozhovorů, které vedli spolužáci z naší redakce, jsme vytvořili celou ročenku jako památku na letošní deváté třídy. Všem našim čtenářům děkujeme za přízeň a zájem o náš časopis, který netvoří jenom naše redakce ale spousta žáků z ostatních tříd, ročníků.

Nathan Uhlíř a Tomáš Kolajta, VIII. ročník



Časopis ZŠ Kotlářská Nová éra, určený pro druhý stupeň. Vydává: ZŠ a MŠ Brno, Kotlářská 4

Není-li uvedeno jinak, autorem fotografií je ZŠ a MŠ Brno Kotlářská 4

Články prošly lehkou jazykovou korekturou.

05 . 2021/2022