

Srovnávací testy

2018/2019

Český jazyk
Anglický jazyk
Matematika

Přírodovědné a společenskovední předměty

Klíčové kompetence

Komunikativní a sociálně-personální kompetence

Kompetence k učení a řešení problémů

Kompetence občanské a pracovní



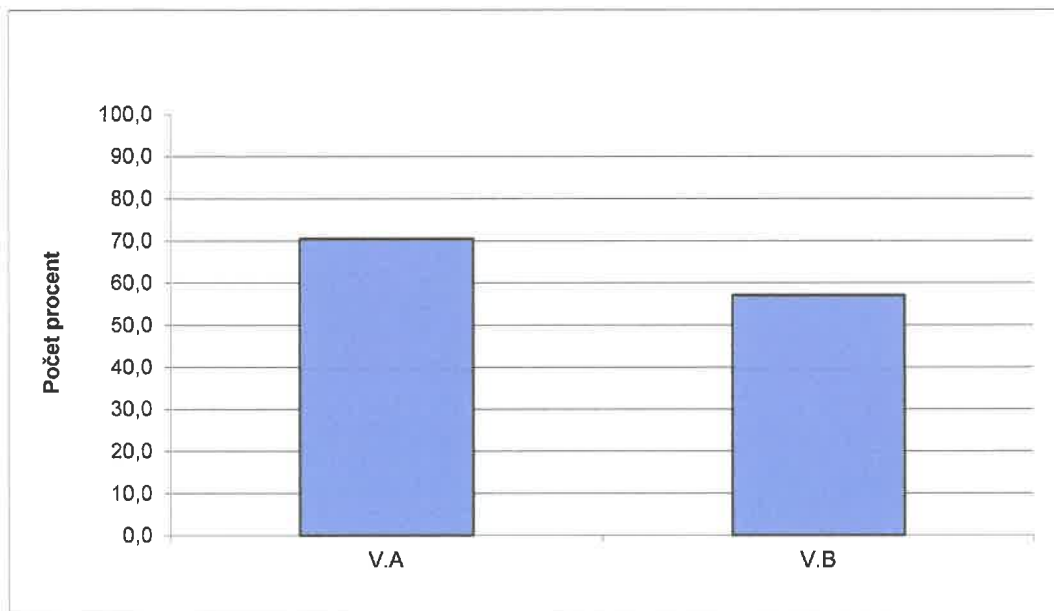
Český jazyk

5. až 9. ročník

Výsledky srovnávací písemné práce z českého jazyka pro 5. ročník

CELKOVÉ VÝSLEDKY PÍSEMNÉ PRÁCE:

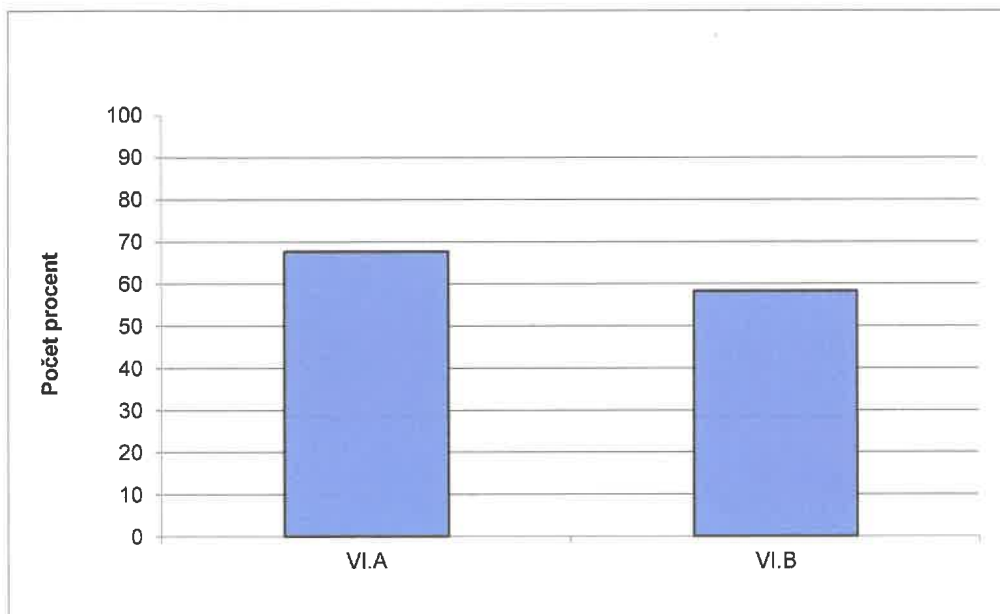
| Třída | V.A | V.B |
|-----------------------|--------|--------|
| Celkem získaných bodů | 373,00 | 302,00 |
| Celkem možných bodů | 529 | 529 |
| Úspěšnost procent | 70,5 | 57,1 |
| Pořadí třídy | 1. | 2. |



Výsledky srovnávací písemné práce z českého jazyka pro 6. ročník

CELKOVÉ VÝSLEDKY PÍSEMNÉ PRÁCE:

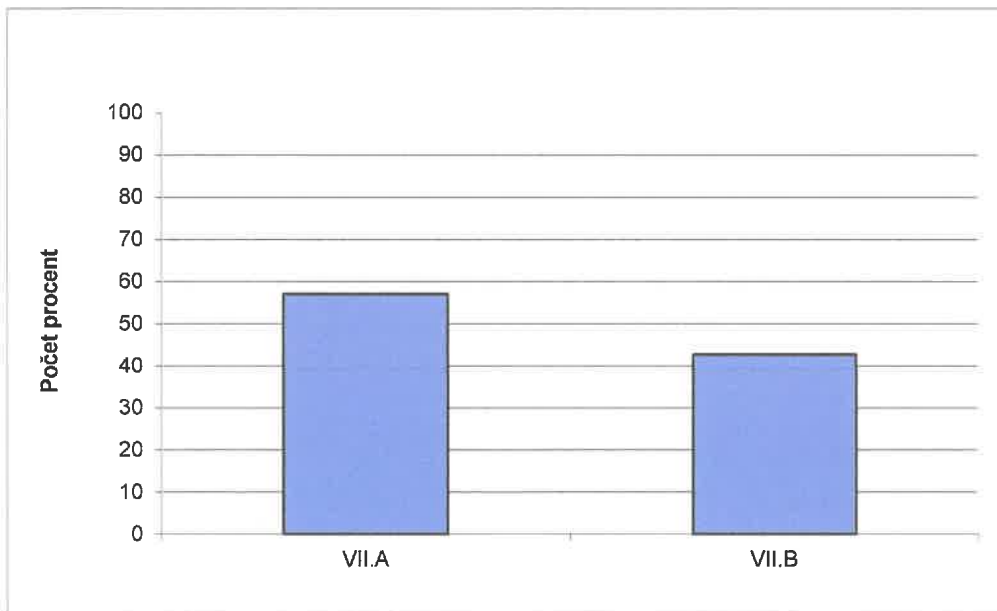
| Třída | VI.A | VI.B |
|-----------------------|------|------|
| Celkem získaných bodů | 648 | 585 |
| Celkem možných bodů | 989 | 860 |
| Úspěšnost procent | 65,5 | 68,0 |
| Pořadí třídy | 1. | 2. |



Výsledky srovnávací písemné práce z českého jazyka pro 7. ročník

CELKOVÉ VÝSLEDKY PÍSEMNÉ PRÁCE:

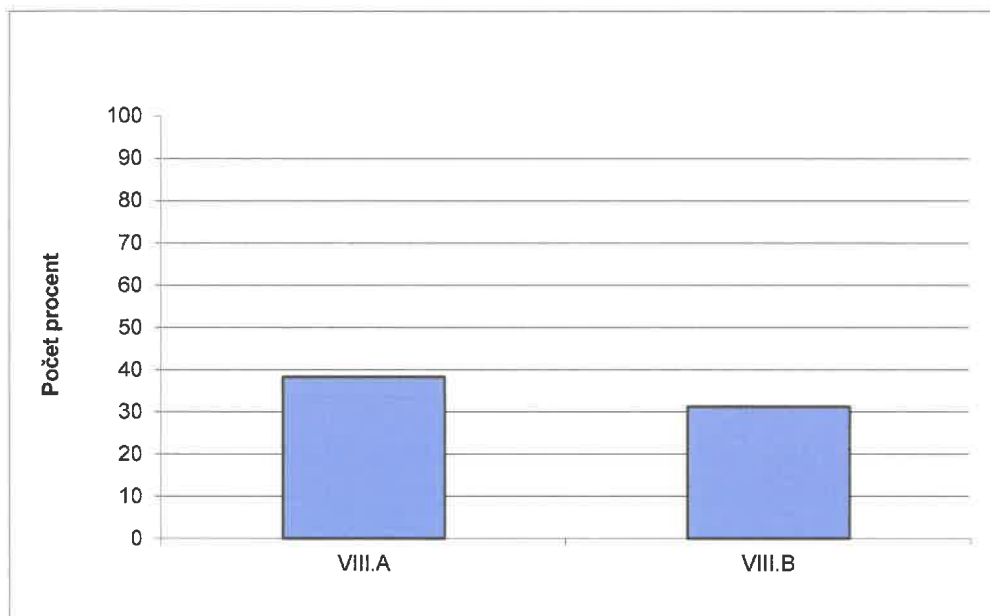
| Třída | VII.A | VII.B |
|-----------------------|-------|-------|
| Celkem získaných bodů | 627 | 538 |
| Celkem možných bodů | 950 | 798 |
| Úspěšnost procent | 66,0 | 67,4 |
| Pořadí třídy | 1. | 2. |



Výsledky srovnávací písemné práce z českého jazyka pro 8. ročník

CELKOVÉ VÝSLEDKY PÍSEMNÉ PRÁCE:

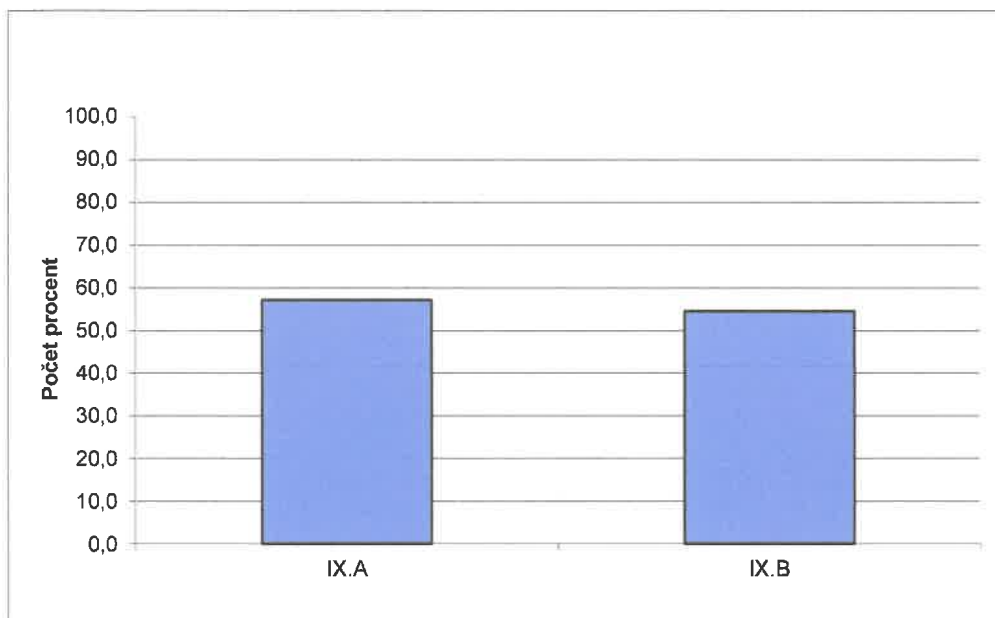
| Třída | VIII.A | VIII.B |
|-----------------------|--------|--------|
| Celkem získaných bodů | 338 | 394 |
| Celkem možných bodů | 544 | 672 |
| Úspěšnost procent | 62,1 | 58,6 |
| Pořadí třídy | 1. | 2. |



Výsledky srovnávací písemné práce z českého jazyka pro 9. ročník

CELKOVÉ VÝSLEDKY PÍSEMNÉ PRÁCE:

| Třída | IX.A | IX.B |
|-----------------------|------|------|
| Celkem získaných bodů | 360 | 363 |
| Celkem možných bodů | 630 | 665 |
| Úspěšnost procent | 57,1 | 54,6 |
| Pořadí třídy | 1. | 2. |



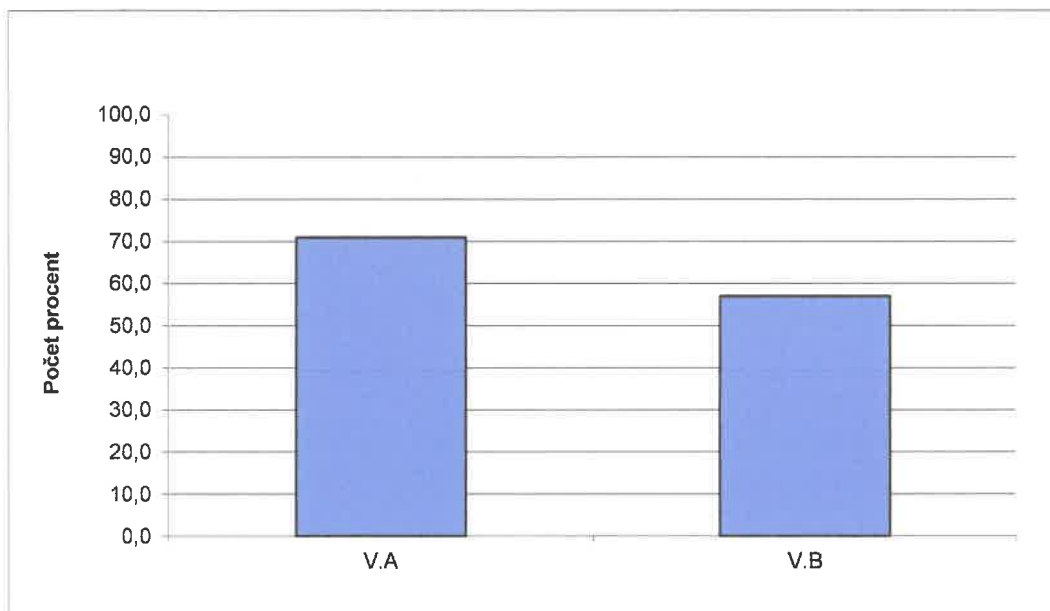
Anglický jazyk

5. až 9. ročník

Výsledky srovnávací písemné práce z anglického jazyka pro 5. ročník

CELKOVÉ VÝSLEDKY PÍSEMNÉ PRÁCE:

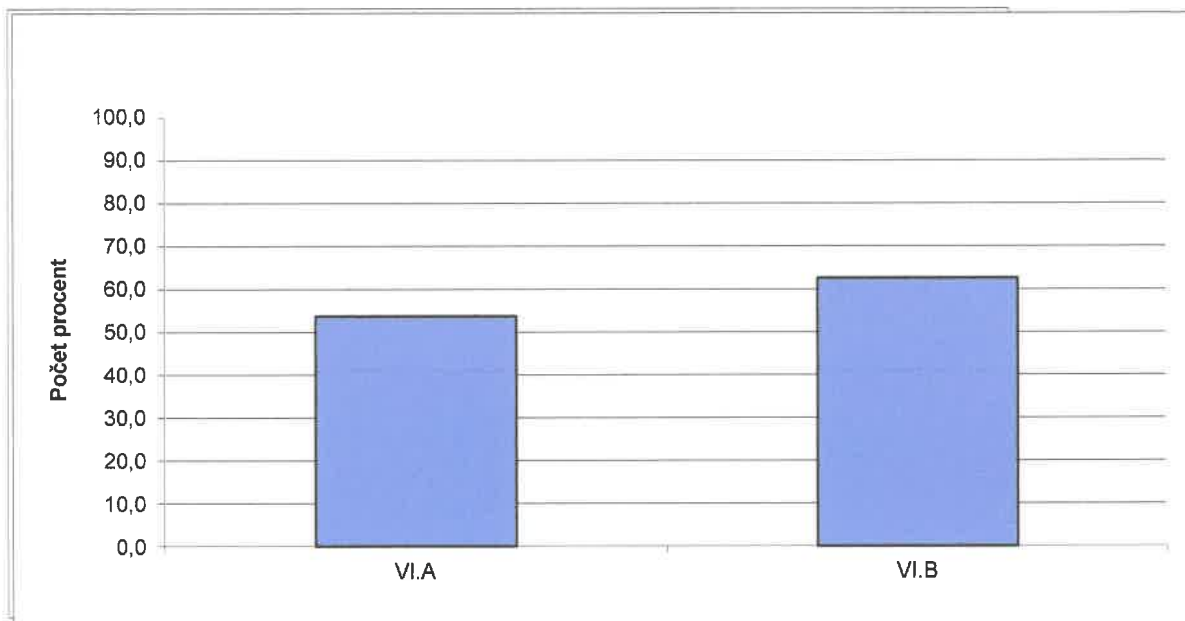
| Třída | V.A | V.B |
|-----------------------|--------|--------|
| Celkem získaných bodů | 510,75 | 472,25 |
| Celkem možných bodů | 720 | 828 |
| Úspěšnost procent | 70,9 | 57,0 |
| Pořadí třídy | 1. | 2. |



Výsledky srovnávací písemné práce z anglického jazyka pro 6.ročník

CELKOVÉ VÝSLEDKY PÍSEMNÉ PRÁCE:

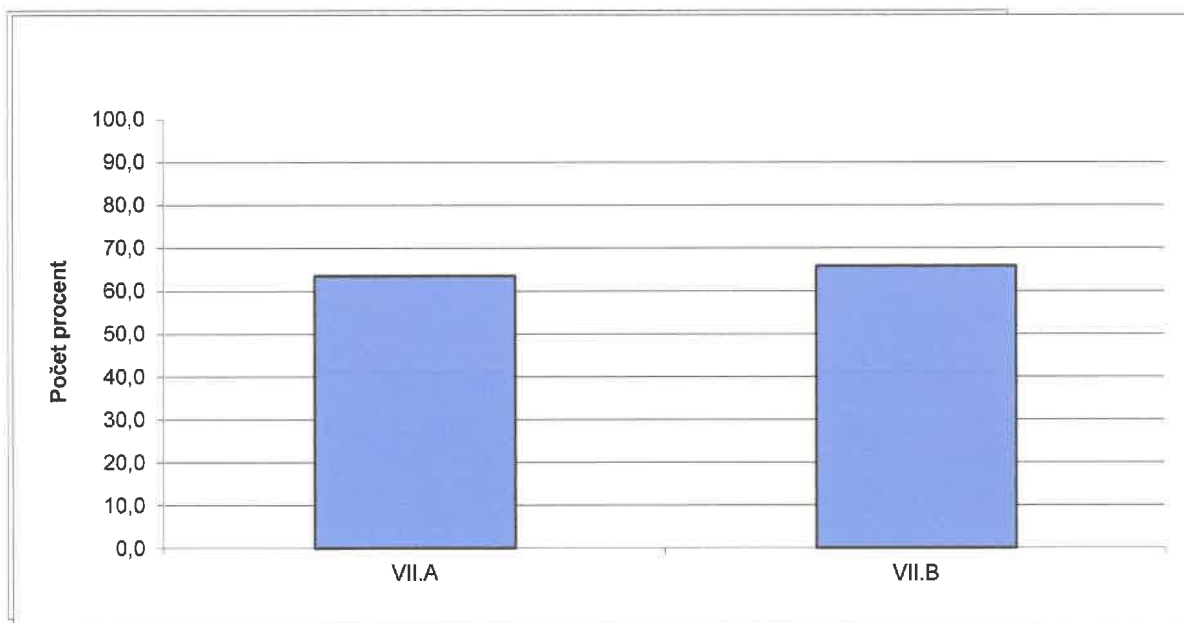
| Třída | VI.A | VI.B |
|-----------------------|--------|--------|
| Celkem získaných bodů | 444,75 | 518,25 |
| Celkem možných bodů | 828 | 828 |
| Úspěšnost procent | 53,7 | 62,6 |
| Pořadí třídy | 2. | 1. |



Výsledky srovnávací písemné práce z anglického jazyka pro 7.ročník

CELKOVÉ VÝSLEDKY PÍSEMNÉ PRÁCE:

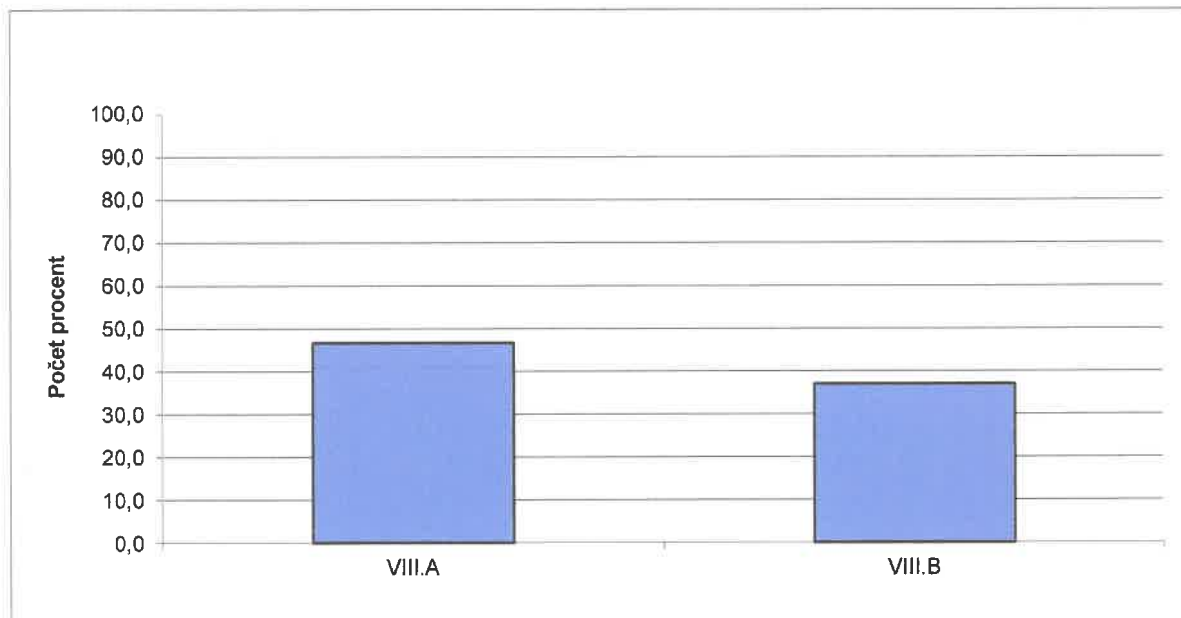
| Třída | VII.A | VII.B |
|-----------------------|--------|--------|
| Celkem získaných bodů | 566,50 | 608,25 |
| Celkem možných bodů | 891 | 924 |
| Úspěšnost procent | 63,6 | 65,8 |
| Pořadí třídy | 2. | 1. |



Výsledky srovnávací písemné práce z anglického jazyka pro 8.ročník

CELKOVÉ VÝSLEDKY PÍSEMNÉ PRÁCE:

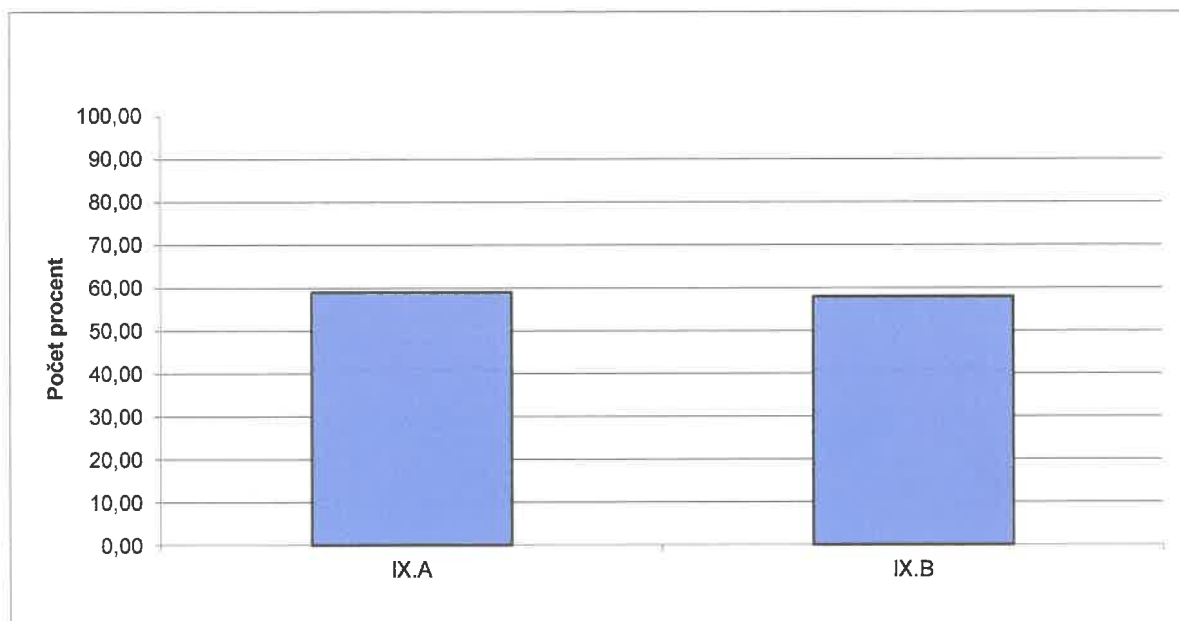
| Třída | VIII.A | VIII.B |
|-----------------------|--------|--------|
| Celkem získaných bodů | 277,75 | 258,75 |
| Celkem možných bodů | 595 | 700 |
| Úspěšnost procent | 46,7 | 37,0 |
| Pořadí třídy | 1. | 2. |



Výsledky srovnávací písemné práce z anglického jazyka pro 9.ročník

CELKOVÉ VÝSLEDKY PÍSEMNÉ PRÁCE:

| Třída | IX.A | IX.B |
|-----------------------|--------|--------|
| Celkem získaných bodů | 318,50 | 396,50 |
| Celkem možných bodů | 540 | 684 |
| Úspěšnost procent | 58,98 | 57,97 |
| Pořadí třídy | 1. | 2. |



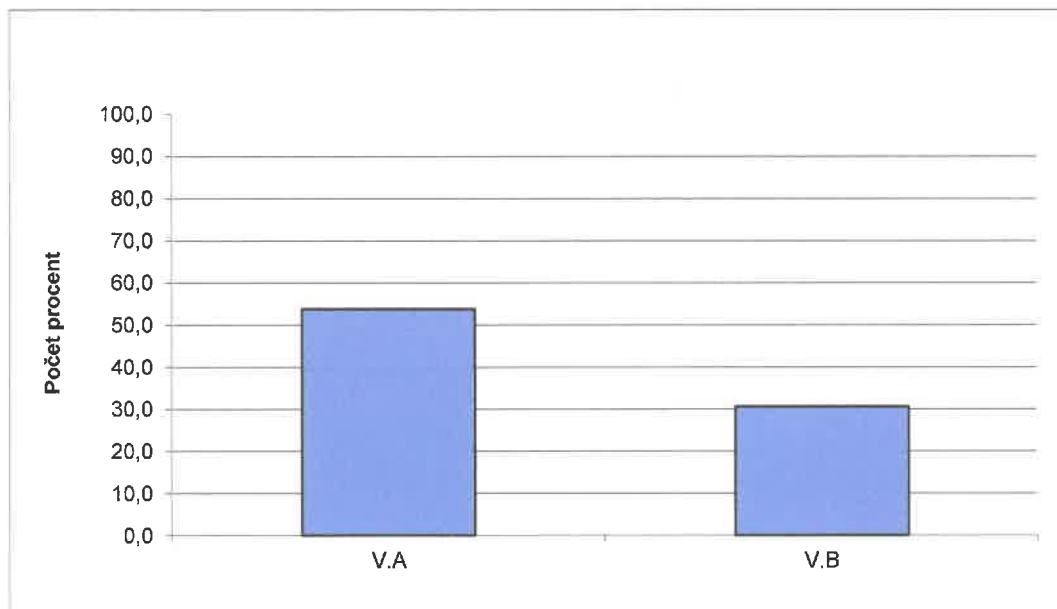
Matematika

5. až 9. ročník

Výsledky srovnávací písemné práce z matematiky pro 5. ročník

CELKOVÉ VÝSLEDKY PÍSEMNÉ PRÁCE:

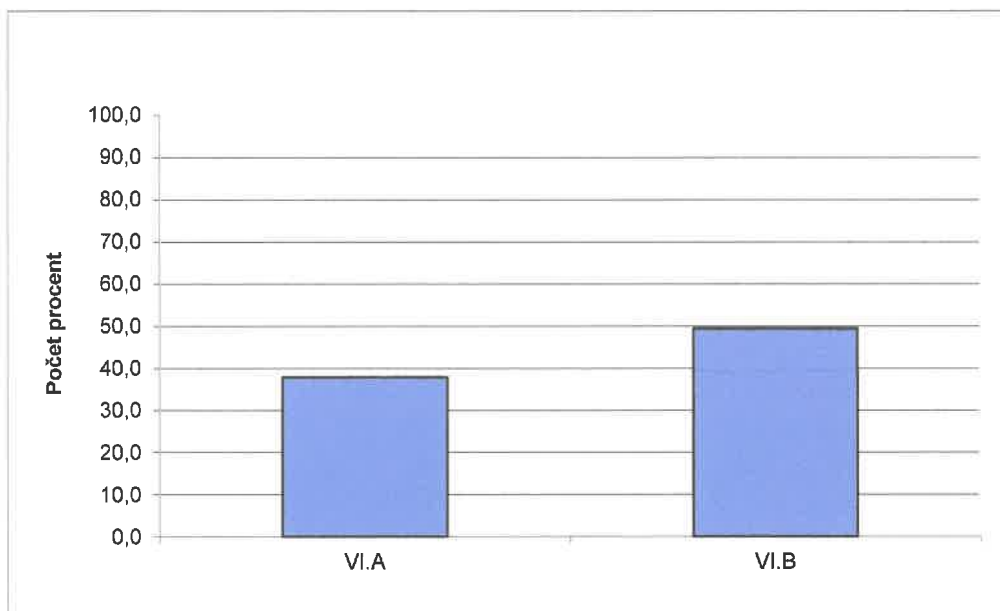
| Třída | V.A | V.B |
|-----------------------|--------|--------|
| Celkem získaných bodů | 225,00 | 133,75 |
| Celkem možných bodů | 418 | 437 |
| Úspěšnost procent | 53,8 | 30,6 |
| Pořadí třídy | 1. | 2. |



Výsledky srovnávací písemné práce z matematiky pro 6.ročník

CELKOVÉ VÝSLEDKY PÍSEMNÉ PRÁCE:

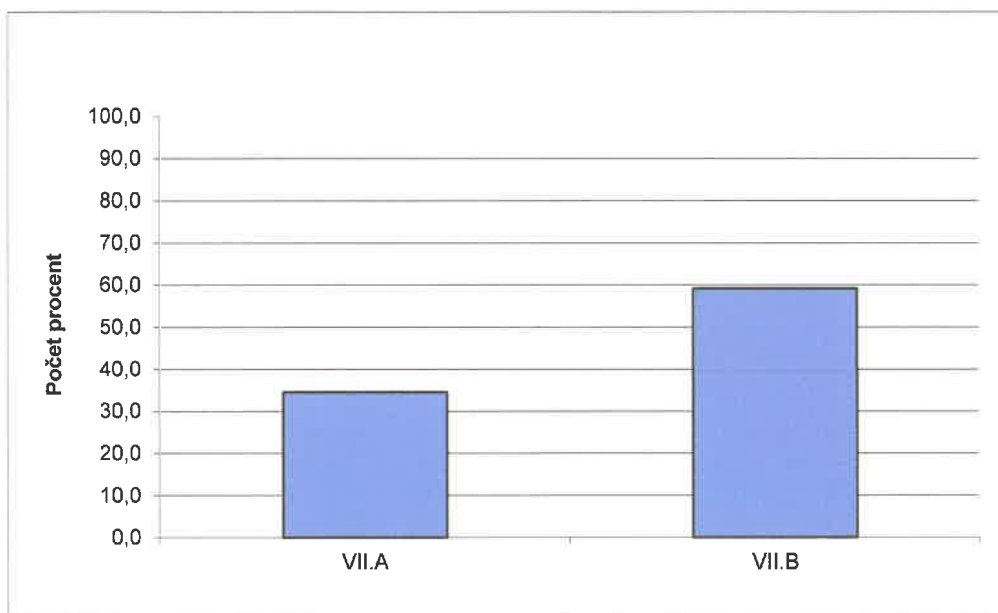
| Třída | VI.A | VI.B |
|-----------------------|------|------|
| Celkem získaných bodů | 208 | 235 |
| Celkem možných bodů | 550 | 475 |
| Úspěšnost procent | 37,9 | 49,5 |
| Pořadí třídy | 1. | 2. |



Výsledky srovnávací písemné práce z matematiky pro 7. ročník

CELKOVÉ VÝSLEDKY PÍSEMNÉ PRÁCE:

| Třída | VII.A | VII.B |
|-----------------------|-------|-------|
| Celkem získaných bodů | 199 | 326 |
| Celkem možných bodů | 575 | 550 |
| Úspěšnost procent | 34,5 | 59,2 |
| Pořadí třídy | 1. | 2. |



Výsledky srovnávací písemné práce z matematiky pro 8. ročník

CELKOVÉ VÝSLEDKY PÍSEMNÉ PRÁCE:

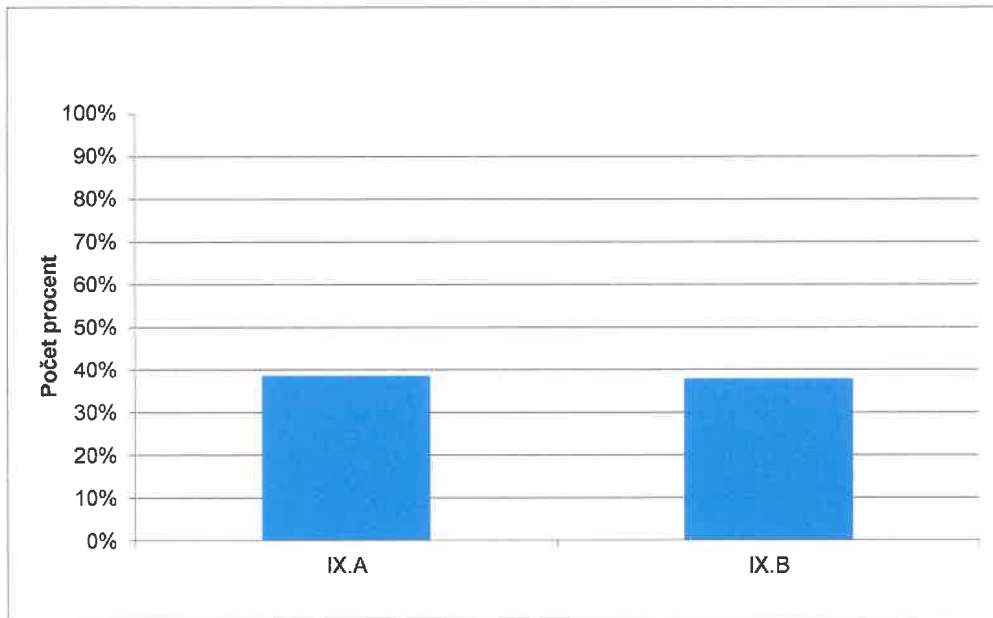
| Třída | VIII.A | VIII.B |
|-----------------------|--------|--------|
| Celkem získaných bodů | 164 | 231 |
| Celkem možných bodů | 357 | 441 |
| Úspěšnost procent | 46,0 | 52,3 |
| Pořadí třídy | 2. | 1. |



Výsledky srovnávací písemné práce z matematiky pro 9.ročník

CELKOVÉ VÝSLEDKY PÍSEMNÉ PRÁCE:

| Třída | IX.A | IX.B |
|-----------------------|--------|--------|
| Celkem získaných bodů | 124 | 163 |
| Celkem možných bodů | 320 | 360 |
| Úspěšnost procent | 38,59% | 37,85% |
| Pořadí třídy | 1. | 2. |



**Přírodovědné a
společenskovední
předměty**

5. až 9. ročník

VÝSLEDKY SROVNÁVACÍHO TESTU Z PŘÍRODOVĚDNÝCH A SPOLEČENSKO-VĚDNÍCH PŘEDMĚTŮ PRO 5. ROČNÍK

1. Vlastivěda

| Třída | V.A | V.B |
|-----------------------|------|------|
| Celkem získaných bodů | 135 | 113 |
| Celkem možných bodů | 220 | 230 |
| Úspěšnost procent | 61,3 | 49,1 |
| Pořadí třídy | 1. | 2. |

2. Přírodověda

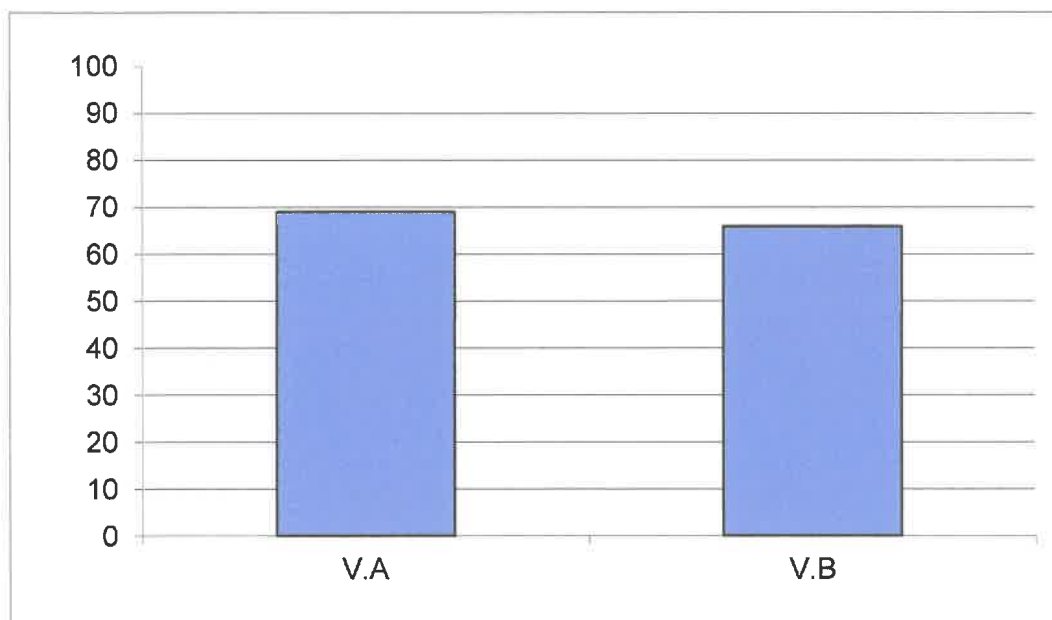
| Třída | V.A | V.B |
|-----------------------|------|------|
| Celkem získaných bodů | 181 | 147 |
| Celkem možných bodů | 220 | 230 |
| Úspěšnost procent | 82,0 | 63,7 |
| Pořadí třídy | 1. | 2. |

3. Všeobecný přehled

| Třída | V.A | V.B |
|-----------------------|------|------|
| Celkem získaných bodů | 126 | 98 |
| Celkem možných bodů | 176 | 184 |
| Úspěšnost procent | 71,3 | 53,1 |
| Pořadí třídy | 1. | 2. |

CELKOVÉ HODNOCENÍ TESTU

| Třída | V.A | V.B |
|-----------------------|------|------|
| Celkem získaných bodů | 441 | 357 |
| Celkem možných bodů | 616 | 644 |
| Úspěšnost procent | 71,6 | 55,5 |
| Pořadí třídy | 1. | 2. |



VÝSLEDKY SROVNÁVACÍHO TESTU Z PŘÍRODOVĚDNÝCH A SPOLEČENSKO-VĚDNÍCH PŘEDMĚTŮ PRO 6. ROČNÍK

1. Občanská výchova

| Třída | VI.A | VI.B |
|-----------------------|--------|--------|
| Celkem získaných bodů | 181,25 | 208,50 |
| Celkem možných bodů | 276,0 | 336,00 |
| Úspěšnost procent | 65,7 | 62,1 |
| Pořadí třídy | 2. | 1. |

2. Dějepis

| Třída | VI.A | VI.B |
|-----------------------|--------|--------|
| Celkem získaných bodů | 122,75 | 164,50 |
| Celkem možných bodů | 230,00 | 280,00 |
| Úspěšnost procent | 53,4 | 58,8 |
| Pořadí třídy | 1. | 2. |

3. Fyzika

| Třída | VI.A | VI.B |
|-----------------------|--------|--------|
| Celkem získaných bodů | 119,00 | 145,25 |
| Celkem možných bodů | 207,00 | 252 |
| Úspěšnost procent | 57,5 | 57,6 |
| Pořadí třídy | 1. | 2. |

4. Zeměpis

| Třída | VI.A | VI.B |
|-----------------------|--------|--------|
| Celkem získaných bodů | 139,75 | 152,25 |
| Celkem možných bodů | 230,00 | 280,00 |
| Úspěšnost procent | 60,8 | 54,4 |
| Pořadí třídy | 1. | 2. |

5. Přírodopis

| Třída | VI.A | VI.B |
|-----------------------|--------|--------|
| Celkem získaných bodů | 150,25 | 141,75 |
| Celkem možných bodů | 207,00 | 252,00 |
| Úspěšnost procent | 72,6 | 56,3 |
| Pořadí třídy | 1. | 2. |

6. Výtvarná výchova

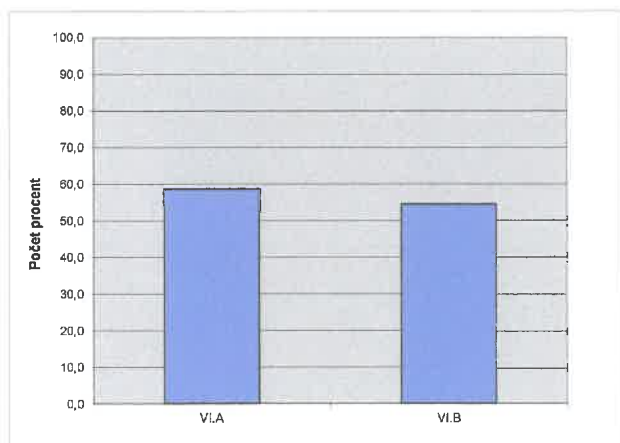
| Třída | VI.A | VI.B |
|-----------------------|-------|-------|
| Celkem získaných bodů | 14,50 | 15,75 |
| Celkem možných bodů | 23,00 | 28,00 |
| Úspěšnost procent | 63,0 | 56,3 |
| Pořadí třídy | 2. | 1. |

7. Hudební výchova

| Třída | VI.A | VI.B |
|-----------------------|--------|---------|
| Celkem získaných bodů | 753,25 | 865,00 |
| Celkem možných bodů | 1288 | 1568,00 |
| Úspěšnost procent | 58,5 | 54,5 |
| Pořadí třídy | 1. | 2. |

CELKOVÉ HODNOCENÍ TESTU

| Třída | VI.A | VI.B |
|-----------------------|---------|---------|
| Celkem získaných bodů | 753,25 | 865,00 |
| Celkem možných bodů | 1288,00 | 1568,00 |
| Úspěšnost procent | 58,5 | 54,5 |
| Pořadí třídy | 1. | 2. |



VÝSLEDKY SROVNÁVACÍHO TESTU Z PŘÍRODOVĚDNÝCH A SPOLEČENSKO-VĚDNÍCH PŘEDMĚTŮ PRO 7. ROČNÍK

1. Občanská výchova

| Třída | VII.A | VII.B |
|-----------------------|--------|--------|
| Celkem získaných bodů | 195,00 | 169,75 |
| Celkem možných bodů | 264 | 240,00 |
| Úspěšnost procent | 73,86 | 70,73 |
| Pořadí třídy | 2. | 1. |

2. Dějepis

| Třída | VII.A | VII.B |
|-----------------------|--------|--------|
| Celkem získaných bodů | 183,00 | 134,75 |
| Celkem možných bodů | 286,00 | 260,00 |
| Úspěšnost procent | 63,99 | 51,83 |
| Pořadí třídy | 2. | 1. |

3. Fyzika

| Třída | VII.A | VII.B |
|-----------------------|--------|-------|
| Celkem získaných bodů | 56,00 | 60 |
| Celkem možných bodů | 154,00 | 140 |
| Úspěšnost procent | 36,36 | 42,86 |
| Pořadí třídy | 2. | 1. |

4. Zeměpis

| Třída | VII.A | VII.B |
|-----------------------|--------|--------|
| Celkem získaných bodů | 88,00 | 65,00 |
| Celkem možných bodů | 220,00 | 200,00 |
| Úspěšnost procent | 40,00 | 32,50 |
| Pořadí třídy | 2. | 1. |

5. Přírodopis

| Třída | VII.A | VII.B |
|-----------------------|--------|--------|
| Celkem získaných bodů | 97,25 | 107,50 |
| Celkem možných bodů | 198,00 | 180,00 |
| Úspěšnost procent | 49,12 | 59,72 |
| Pořadí třídy | 1. | 2. |

6. Výtvarná výchova

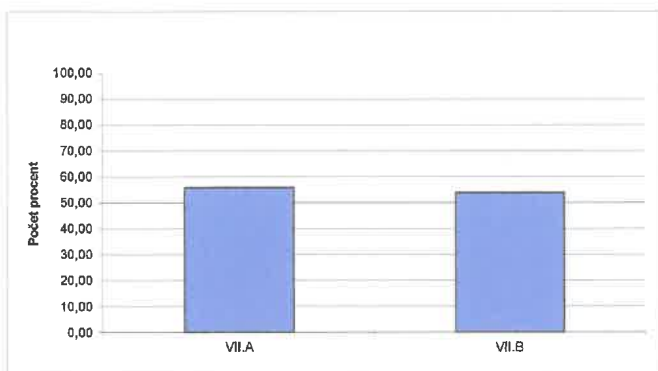
| Třída | VII.A | VII.B |
|-----------------------|-------|-------|
| Celkem získaných bodů | 63,00 | 58,75 |
| Celkem možných bodů | 88,00 | 80,00 |
| Úspěšnost procent | 71,59 | 73,44 |
| Pořadí třídy | 1. | 2. |

7. Hudební výchova

| Třída | VII.A | VII.B |
|-----------------------|-------|-------|
| Celkem získaných bodů | 29,75 | 29,50 |
| Celkem možných bodů | 66 | 60,00 |
| Úspěšnost procent | 45,08 | 49,17 |
| Pořadí třídy | 1. | 2. |

CELKOVÉ HODNOCENÍ TESTU

| Třída | VII.A | VII.B |
|-----------------------|---------|---------|
| Celkem získaných bodů | 712,00 | 625,25 |
| Celkem možných bodů | 1278,00 | 1160,00 |
| Úspěšnost procent | 55,80 | 53,90 |
| Pořadí třídy | 2. | 1. |



1. Občanská výchova

| Třída | VIII.A | VIII.B |
|-----------------------|--------|--------|
| Celkem získaných bodů | 156,75 | 182,5 |
| Celkem možných bodů | 216 | 252 |
| Úspěšnost procent | 72,57 | 72,42 |
| Pořadí třídy | 1. | 2. |

2. Dějepis

| Třída | VIII.A | VIII.B |
|-----------------------|--------|--------|
| Celkem získaných bodů | 64,25 | 105,25 |
| Celkem možných bodů | 198 | 231 |
| Úspěšnost procent | 27,40 | 45,56 |
| Pořadí třídy | 2. | 1. |

3. Fyzika

| Třída | VIII.A | VIII.B |
|-----------------------|--------|--------|
| Celkem získaných bodů | 50,25 | 86,5 |
| Celkem možných bodů | 162 | 189 |
| Úspěšnost procent | 31,02 | 45,77 |
| Pořadí třídy | 2. | 1. |

4. Zeměpis

| Třída | VIII.A | VIII.B |
|-----------------------|--------|--------|
| Celkem získaných bodů | 83,75 | 108,5 |
| Celkem možných bodů | 180 | 210 |
| Úspěšnost procent | 46,53 | 51,67 |
| Pořadí třídy | 2. | 1. |

5. Přírodopis

| Třída | VIII.A | VIII.B |
|-----------------------|--------|--------|
| Celkem získaných bodů | 110,50 | 95 |
| Celkem možných bodů | 180 | 210 |
| Úspěšnost procent | 61,39 | 45,24 |
| Pořadí třídy | 2. | 1. |

6. Chemie

| Třída | VIII.A | VIII.B |
|-----------------------|--------|--------|
| Celkem získaných bodů | 39,00 | 49 |
| Celkem možných bodů | 90 | 105 |
| Úspěšnost procent | 43,34 | 46,67 |
| Pořadí třídy | 2. | 1. |

7. Výtvarná výchova

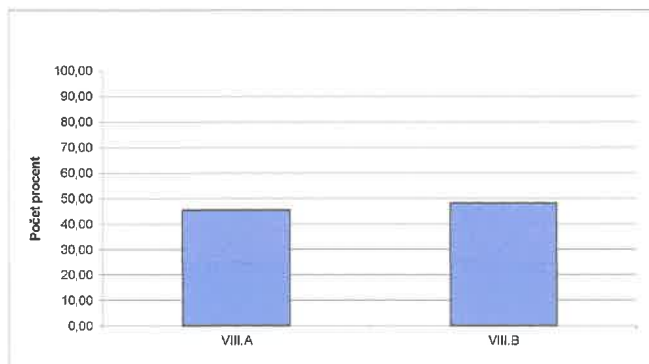
| Třída | VIII.A | VIII.B |
|-----------------------|--------|--------|
| Celkem získaných bodů | 15,00 | 11 |
| Celkem možných bodů | 36 | 42 |
| Úspěšnost procent | 41,67 | 26,19 |
| Pořadí třídy | 1. | 2. |

8. Hudební výchova

| Třída | VIII.A | VIII.B |
|-----------------------|--------|--------|
| Celkem získaných bodů | 6,50 | 0,5 |
| Celkem možných bodů | 72 | 84 |
| Úspěšnost procent | 9,03 | 0,60 |
| Pořadí třídy | 2. | 1. |

CELKOVÉ HODNOCENÍ TESTU

| Třída | VIII.A | VIII.B |
|-----------------------|--------|---------|
| Celkem získaných bodů | 516,00 | 638,25 |
| Celkem možných bodů | 1134 | 1323,00 |
| Úspěšnost procent | 45,50 | 48,24 |
| Pořadí třídy | 2. | 1. |



1. Občanská výchova

| Třída | IX.A | IX.B |
|-----------------------|--------|--------|
| Celkem získaných bodů | 129,00 | 179,50 |
| Celkem možných bodů | 240,0 | 315,00 |
| Úspěšnost procent | 53,75 | 57,0 |
| Pořadí třídy | 2. | 1. |

2. Dějepis

| Třída | IX.A | IX.B |
|-----------------------|--------|--------|
| Celkem získaných bodů | 68,00 | 98,50 |
| Celkem možných bodů | 150,00 | 231,00 |
| Úspěšnost procent | 45,33 | 42,6 |
| Pořadí třídy | 1. | 2. |

3. Fyzika

| Třída | IX.A | IX.B |
|-----------------------|--------|--------|
| Celkem získaných bodů | 90,25 | 114,00 |
| Celkem možných bodů | 165,00 | 231 |
| Úspěšnost procent | 54,70 | 49,4 |
| Pořadí třídy | 1. | 2. |

4. Zeměpis

| Třída | IX.A | IX.B |
|-----------------------|--------|--------|
| Celkem získaných bodů | 108,25 | 144,00 |
| Celkem možných bodů | 180,00 | 273,00 |
| Úspěšnost procent | 60,14 | 52,7 |
| Pořadí třídy | 1. | 2. |

5. Přírodopis

| Třída | IX.A | IX.B |
|-----------------------|--------|--------|
| Celkem získaných bodů | 70,00 | 95,25 |
| Celkem možných bodů | 135,00 | 168,00 |
| Úspěšnost procent | 51,85 | 56,7 |
| Pořadí třídy | 2. | 1. |

6. Chemie

| Třída | IX.A | IX.B |
|-----------------------|-------|-------|
| Celkem získaných bodů | 13,75 | 13,75 |
| Celkem možných bodů | 45,00 | 63,00 |
| Úspěšnost procent | 30,56 | 21,8 |
| Pořadí třídy | 1. | 2. |

6. Výtvarná výchova

| Třída | IX.A | IX.B |
|-----------------------|-------|-------|
| Celkem získaných bodů | 9,75 | 24,75 |
| Celkem možných bodů | 45,00 | 63,00 |
| Úspěšnost procent | 21,67 | 39,3 |
| Pořadí třídy | 2. | 1. |

7. Hudební výchova

| Třída | IX.A | IX.B |
|-----------------------|-------|-------|
| Celkem získaných bodů | 20,75 | 32,50 |
| Celkem možných bodů | 45,00 | 63,00 |
| Úspěšnost procent | 46,11 | 51,6 |
| Pořadí třídy | 2. | 1. |

CELKOVÉ HODNOCENÍ TESTU

| Třída | IX.A | IX.B |
|-----------------------|---------|---------|
| Celkem získaných bodů | 509,75 | 749,00 |
| Celkem možných bodů | 1005,00 | 1407,00 |
| Úspěšnost procent | 50,72 | 53,2 |
| Pořadí třídy | 2. | 1. |

