

# Srovnávací testy

## 2019/2020

Český jazyk  
Anglický jazyk  
Matematika

**Přírodovědné a společenskovední předměty**

### **Klíčové kompetence**

Komunikativní a sociálně-personální kompetence

Kompetence k učení a řešení problémů

Kompetence občanské a pracovní



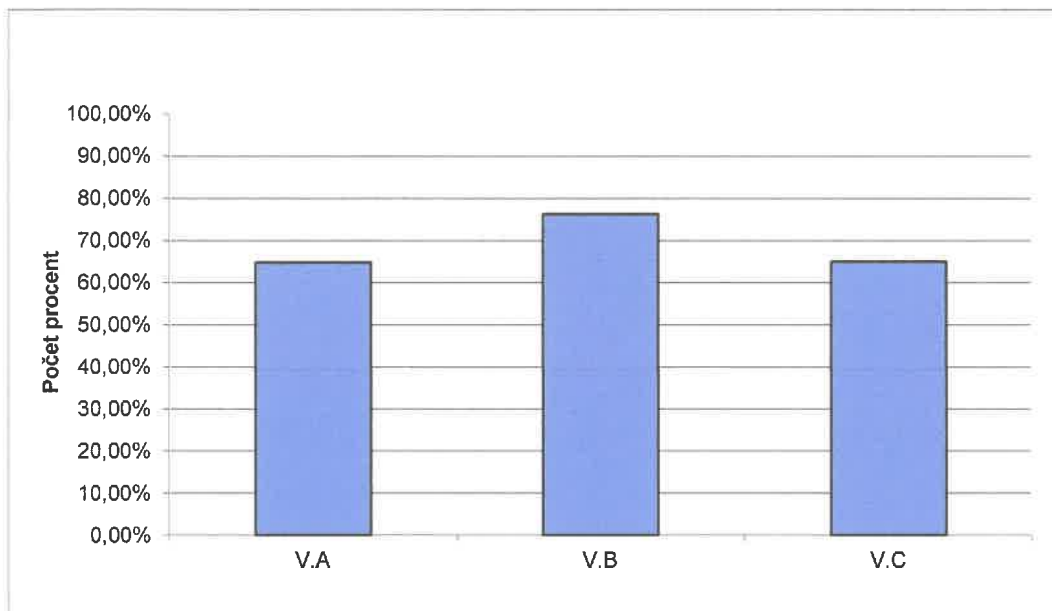
# Český jazyk

5. až 9. ročník

## Výsledky srovnávací písemné práce z českého jazyka pro 5. ročník

### CELKOVÉ VÝSLEDKY PÍSEMNÉ PRÁCE:

Třída	V.A	V.B	V.C
Celkem získaných bodů	358,00	386,00	359,00
Celkem možných bodů	552	506	552
Úspěšnost procent	64,86%	76,28%	65,04%
Pořadí třídy	3.	1.	2.



## Výsledky srovnávací písemné práce z českého jazyka pro 6. ročník

### CELKOVÉ VÝSLEDKY PÍSEMNÉ PRÁCE:

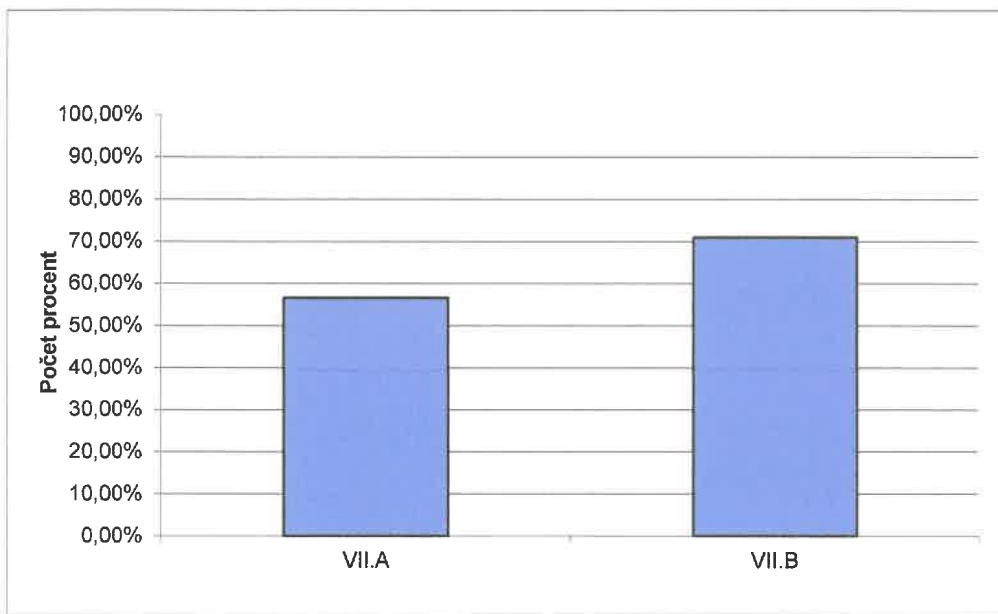
Třída	VI.A	VI.B
Celkem získaných bodů	507	335
Celkem možných bodů	760	600
Úspěšnost procent	66,74%	55,83%
Pořadí třídy	1.	2.



## Výsledky srovnávací písemné práce z českého jazyka pro 7. ročník

### CELKOVÉ VÝSLEDKY PÍSEMNÉ PRÁCE:

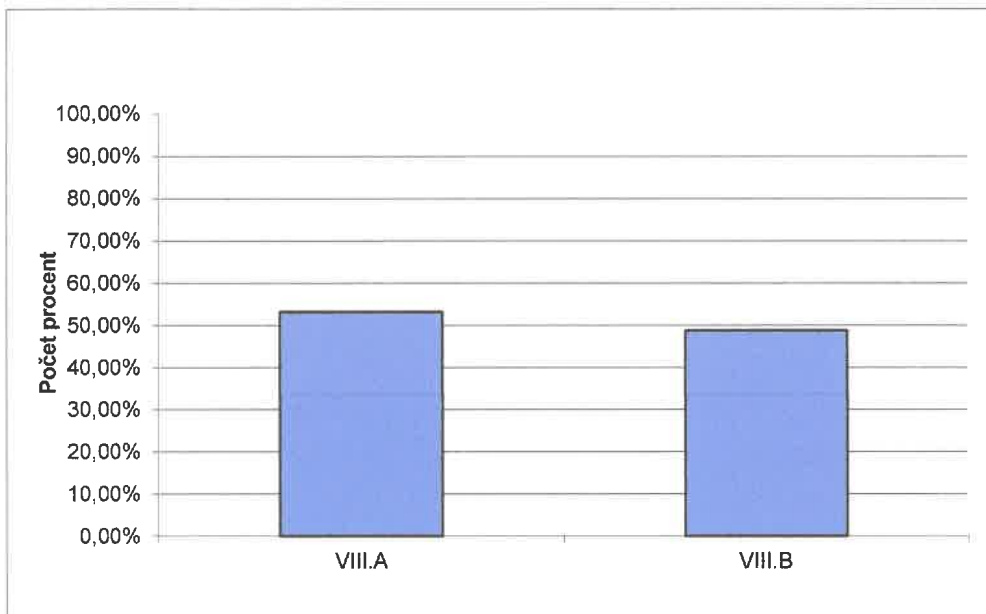
Třída	VII.A	VII.B
Celkem získaných bodů	362	250
Celkem možných bodů	640	352
Úspěšnost procent	56,60%	70,95%
Pořadí třídy	2.	1.



## Výsledky srovnávací písemné práce z českého jazyka pro 8. ročník

### CELKOVÉ VÝSLEDKY PÍSEMNÉ PRÁCE:

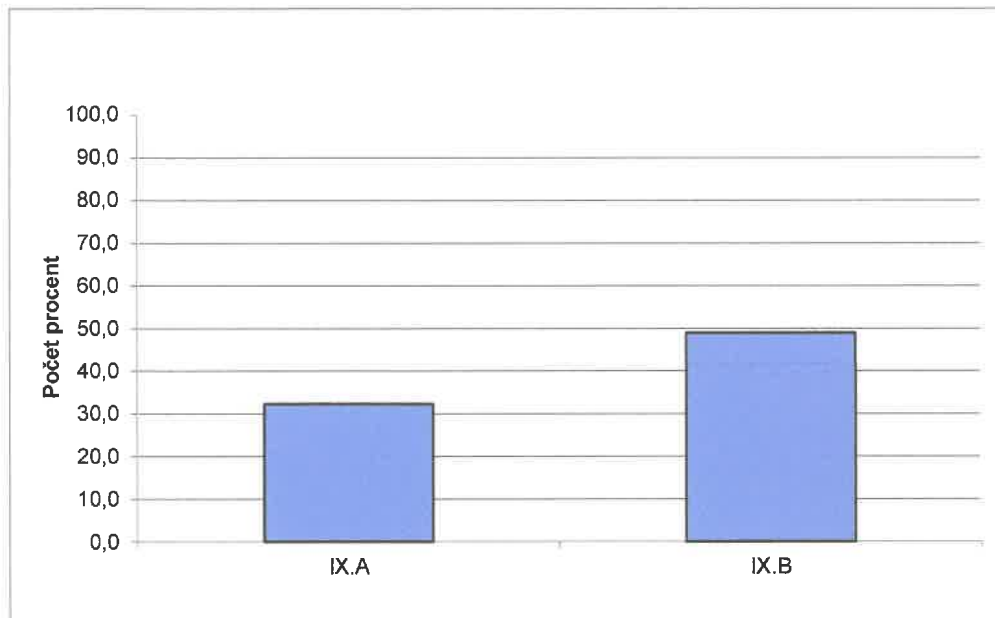
Třída	VIII.A	VIII.B
Celkem získaných bodů	255	249
Celkem možných bodů	480	510
Úspěšnost procent	53,18%	48,77%
Pořadí třídy	1.	2.



## Výsledky srovnávací písemné práce z českého jazyka pro 9. ročník

### CELKOVÉ VÝSLEDKY PÍSEMNÉ PRÁCE:

Třída	IX.A	IX.B
Celkem získaných bodů	128	145,5
Celkem možných bodů	396	297
Úspěšnost procent	32,3	49,0
Pořadí třídy	2.	1.



# **Anglický jazyk**

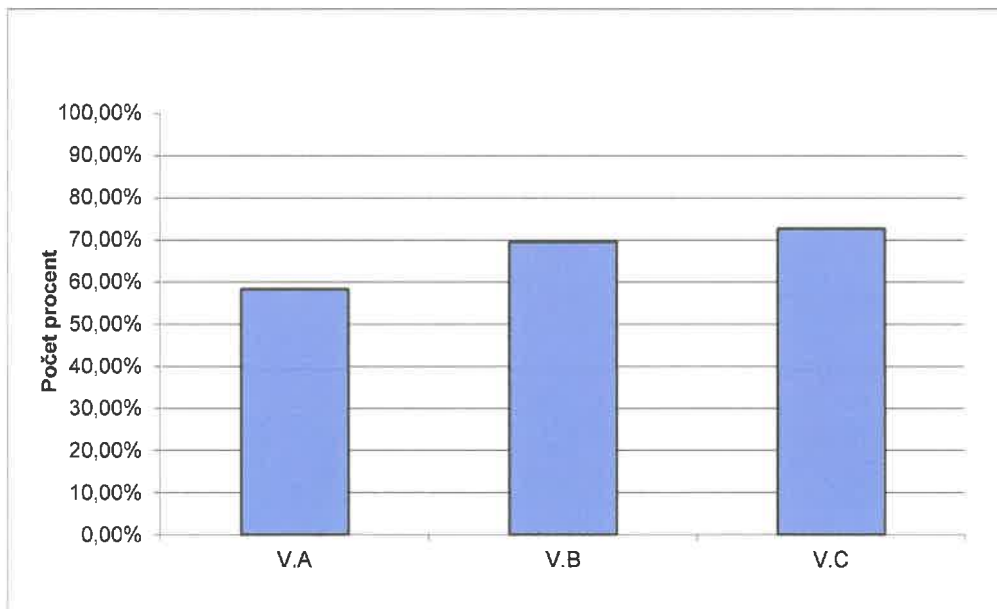
5. až 9. ročník



## Výsledky srovnávací písemné práce z anglického jazyka pro 5. ročník

### CELKOVÉ VÝSLEDKY PÍSEMNÉ PRÁCE:

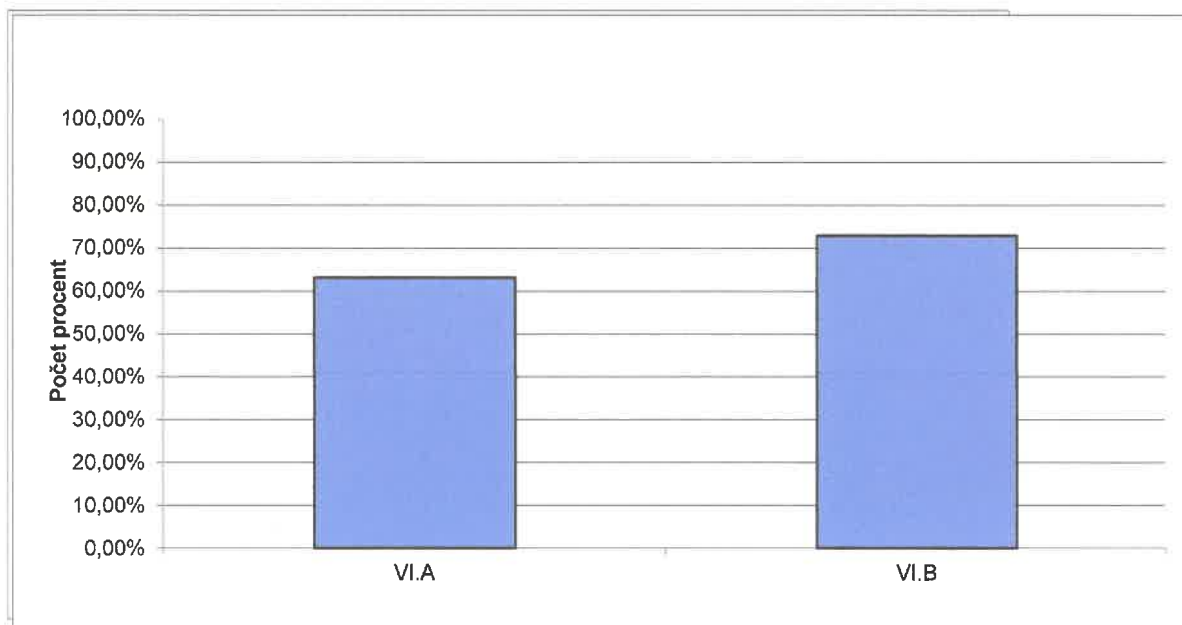
Třída	V.A	V.B	V.C
Celkem získaných bodů	504,00	526,00	628,00
Celkem možných bodů	864	756	864
Úspěšnost procent	58,33%	69,58%	72,69%
Pořadí třídy	3.	2.	1.



## Výsledky srovnávací písemné práce z anglického jazyka pro 6.ročník

### **CELKOVÉ VÝSLEDKY PÍSEMNÉ PRÁCE:**

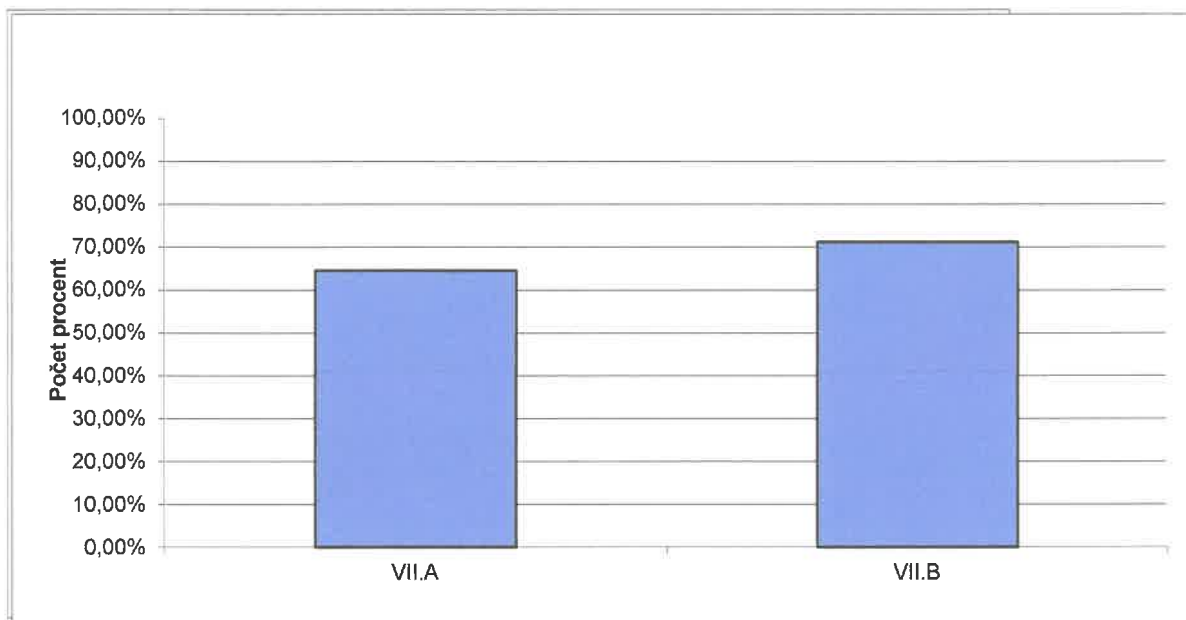
Třída	VI.A	VI.B
Celkem získaných bodů	386,75	525,00
Celkem možných bodů	612	720
Úspěšnost procent	63,19%	72,92%
Pořadí třídy	2.	1.



## Výsledky srovnávací písemné práce z anglického jazyka pro 7.ročník

### CELKOVÉ VÝSLEDKY PÍSEMNÉ PRÁCE:

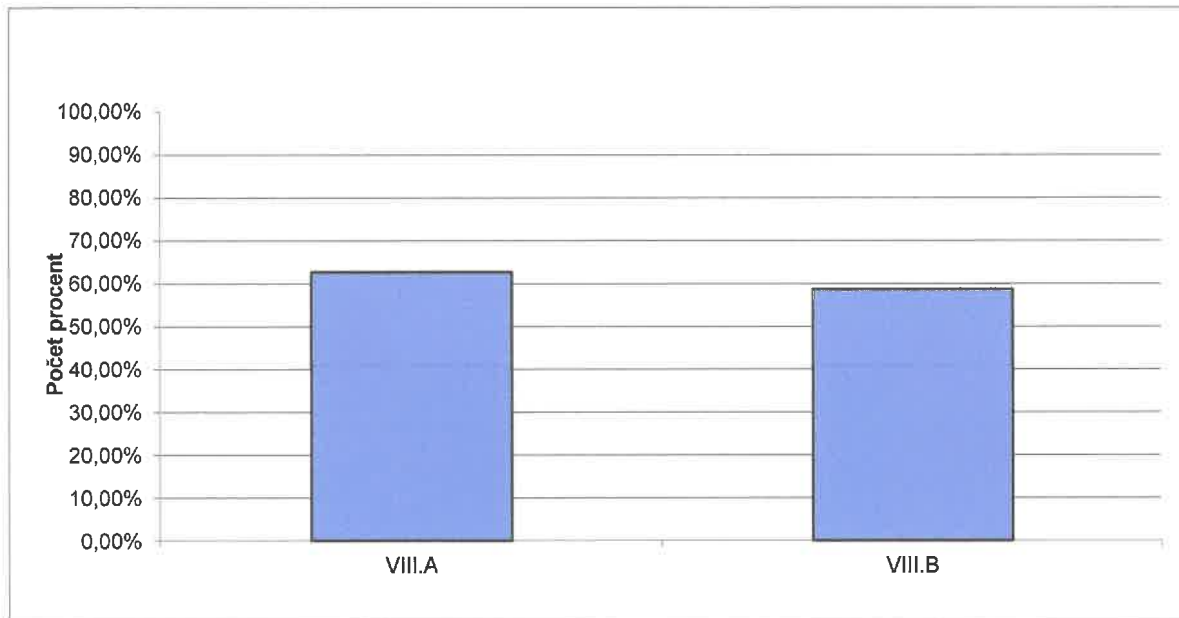
Třída	VII.A	VII.B
Celkem získaných bodů	442,00	333,50
Celkem možných bodů	684	468
Úspěšnost procent	64,62%	71,26%
Pořadí třídy	2.	1.



## Výsledky srovnávací písemné práce z anglického jazyka pro 8.ročník

### CELKOVÉ VÝSLEDKY PÍSEMNÉ PRÁCE:

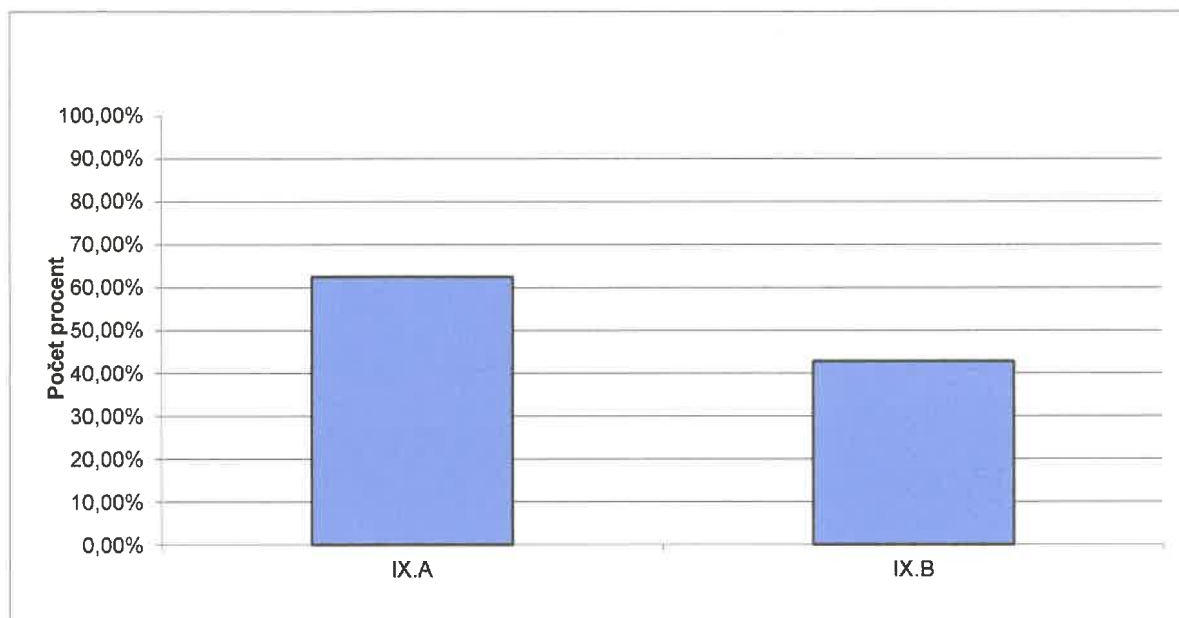
Třída	VIII.A	VIII.B
Celkem získaných bodů	383,75	295,75
Celkem možných bodů	612	504
Úspěšnost procent	62,70%	58,68%
Pořadí třídy	1.	2.



## Výsledky srovnávací písemné práce z anglického jazyka pro 9.ročník

### CELKOVÉ VÝSLEDKY PÍSEMNÉ PRÁCE:

Třída	IX.A	IX.B
Celkem získaných bodů	180,00	154,25
Celkem možných bodů	288	360
Úspěšnost procent	62,50%	42,85%
Pořadí třídy	1.	2.



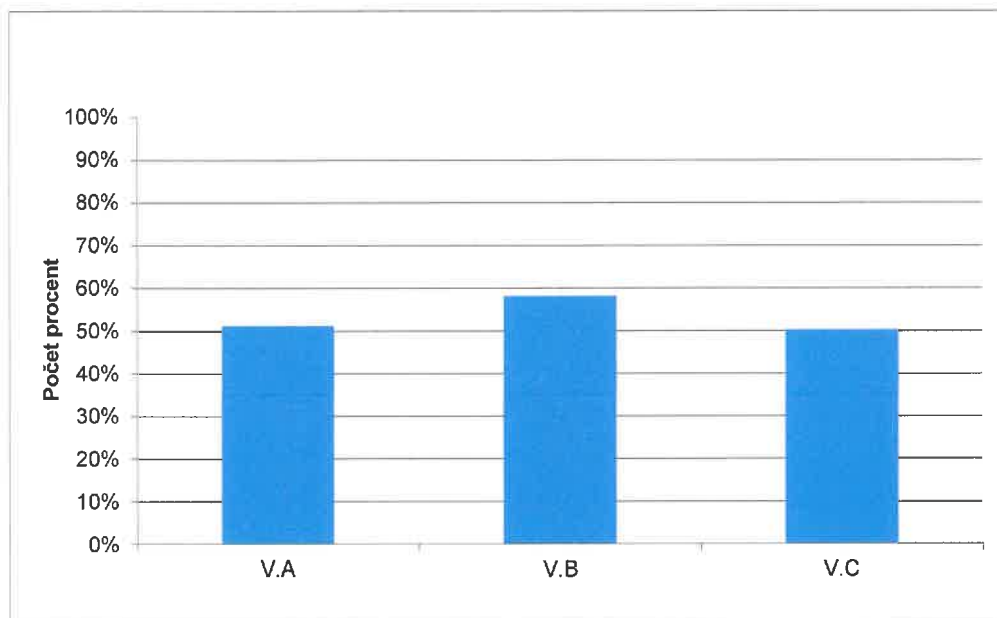
# Matematika

5. až 9. ročník

## Výsledky srovnávací písemné práce z matematiky pro 5. ročník

### CELKOVÉ VÝSLEDKY PÍSEMNÉ PRÁCE:

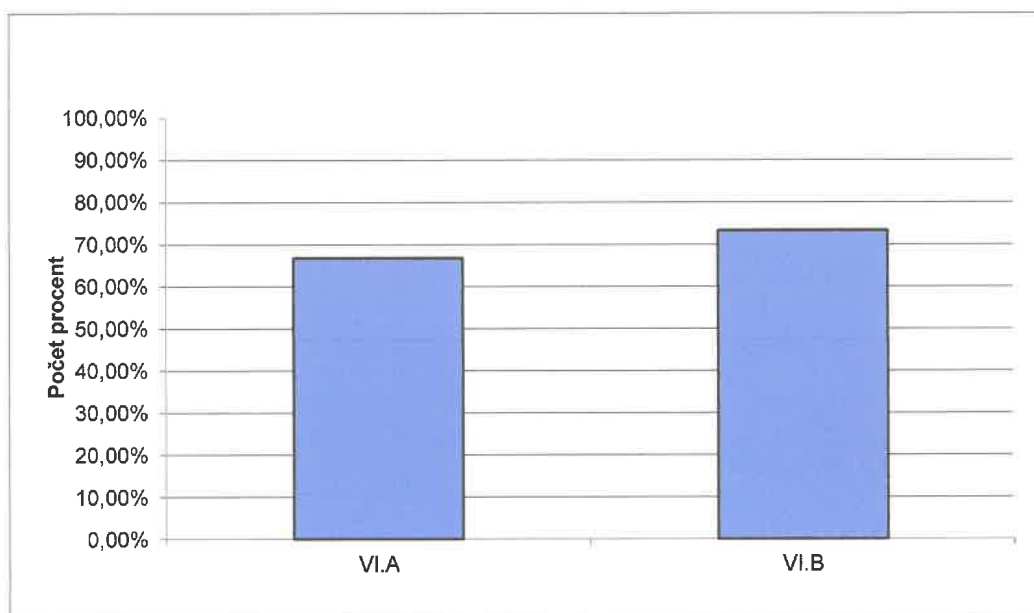
Třída	V.A	V.B	V.C
Celkem získaných bodů	256,00	256,00	231,00
Celkem možných bodů	500	440	460
Úspěšnost procent	51,20%	58,18%	50,22%
Pořadí třídy	2.	1.	3.



## Výsledky srovnávací písemné práce z matematiky pro 6.ročník

### CELKOVÉ VÝSLEDKY PÍSEMNÉ PRÁCE:

Třída	VI.A	VI.B
Celkem získaných bodů	167	257
Celkem možných bodů	250	350
Úspěšnost procent	66,80%	73,29%
Pořadí třídy	2.	1.

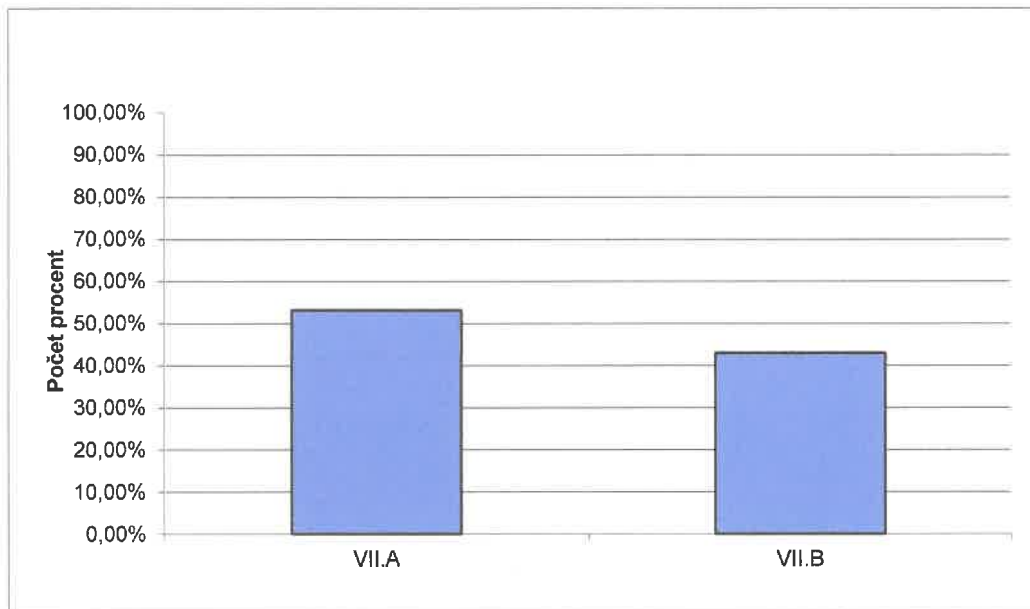




## Výsledky srovnávací písemné práce z matematiky pro 7. ročník

### **CELKOVÉ VÝSLEDKY PÍSEMNÉ PRÁCE:**

Třída	VII.A	VII.B
Celkem získaných bodů	120	43
Celkem možných bodů	225	100
Úspěšnost procent	53,22%	43,00%
Pořadí třídy	1.	2.



## Výsledky srovnávací písemné práce z matematiky pro 8. ročník

### CELKOVÉ VÝSLEDKY PÍSEMNÉ PRÁCE:

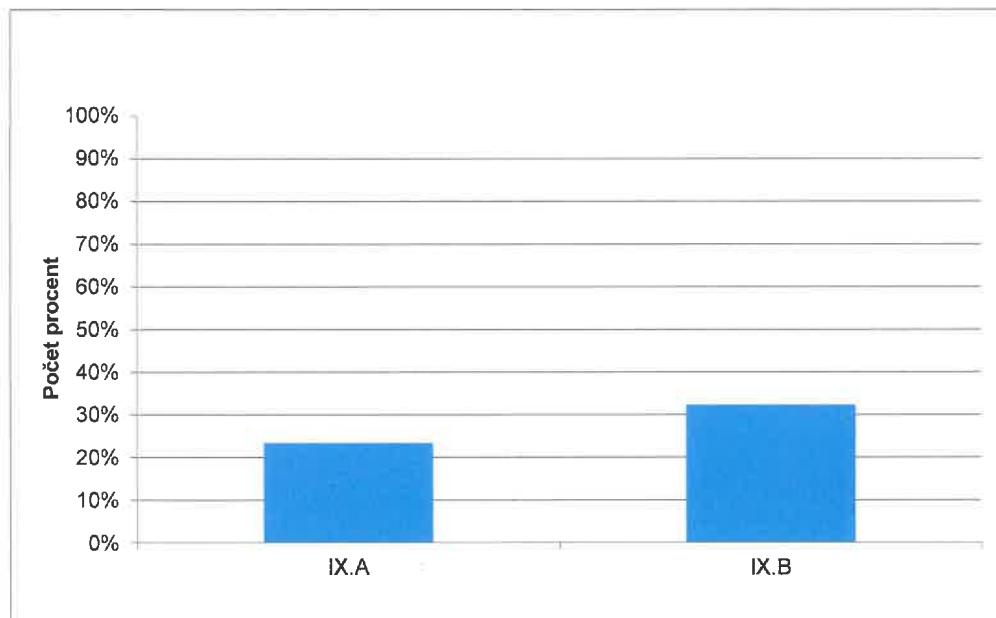
Třída	VIII.A	VIII.B
Celkem získaných bodů	128	147
Celkem možných bodů	275	250
Úspěšnost procent	46,64%	58,90%
Pořadí třídy	2.	1.



## Výsledky srovnávací písemné práce z matematiky pro 9.ročník

### CELKOVÉ VÝSLEDKY PÍSEMNÉ PRÁCE:

Třída	IX.A	IX.B
Celkem získaných bodů	14	26
Celkem možných bodů	60	80
Úspěšnost procent	23,33%	32,19%
Pořadí třídy	2.	1.



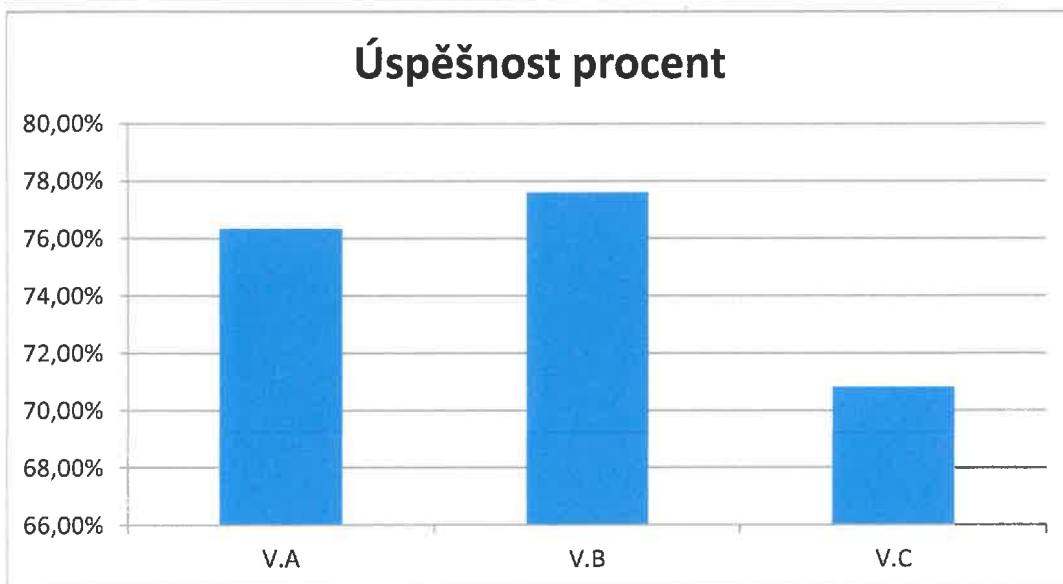
**Přírodovědné a  
společenskovední  
předměty**

**5. až 9. ročník**

**Výsledky srovnávací písemné práce z přírodovědných a společenských předmětů pro 5. ročník**

**CELKOVÉ VÝSLEDKY PÍSEMNE PRÁCE:**

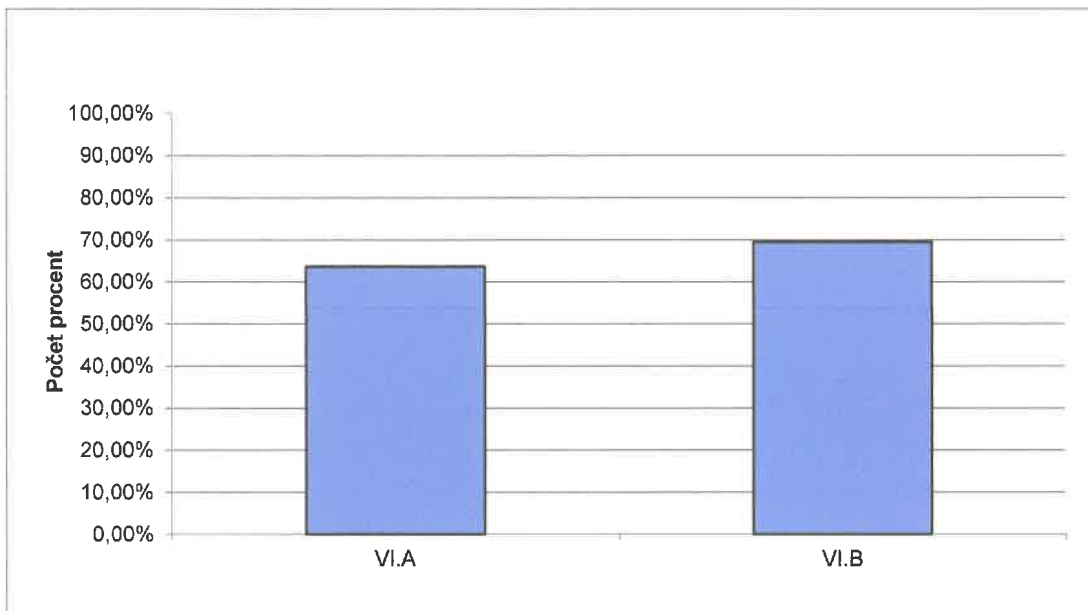
Třída	V.A	V.B	V.C
Celkem získaných bodů	513,00	478,00	456,00
Celkem možných bodů	672	616	644
Úspěšnost procent	76,34%	77,60%	70,81%
Pořadí třídy	2.	1.	3.



**Výsledky srovnávací písemné práce z přírodovědných a společenských předmětů pro 6. ročník**

**CELKOVÉ VÝSLEDKY PÍSEMNÉ PRÁCE:**

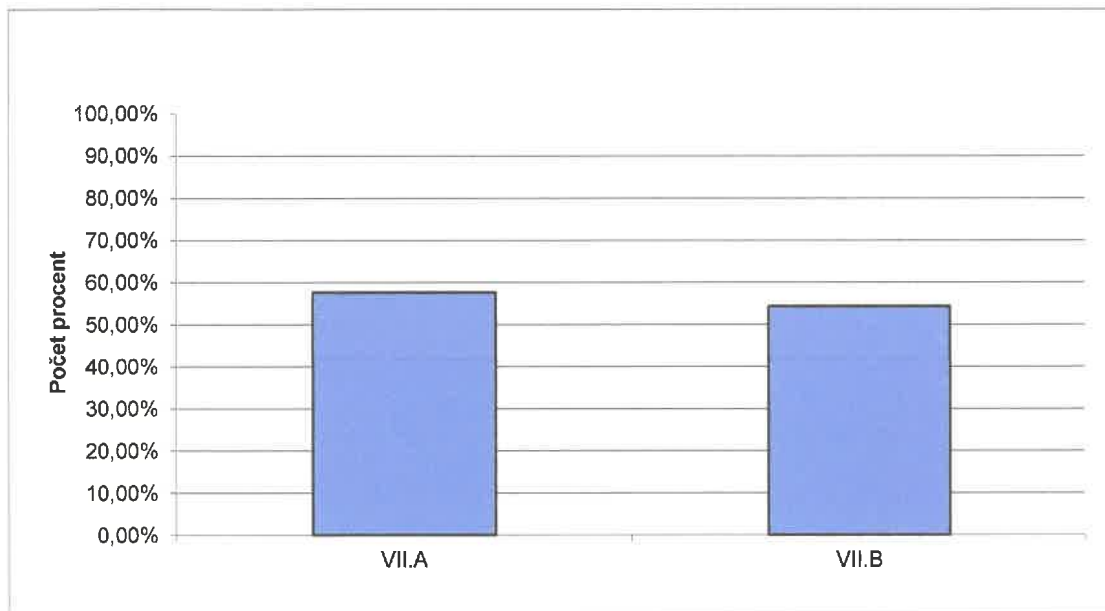
Třída	VI.A	VI.B
Celkem získaných bodů	606	740
Celkem možných bodů	952	1064
Úspěšnost procent	63,68%	69,55%
Pořadí třídy	2.	1.



**Výsledky srovnávací písemné práce z přírodovědných a společenských předmětů pro 7. ročník**

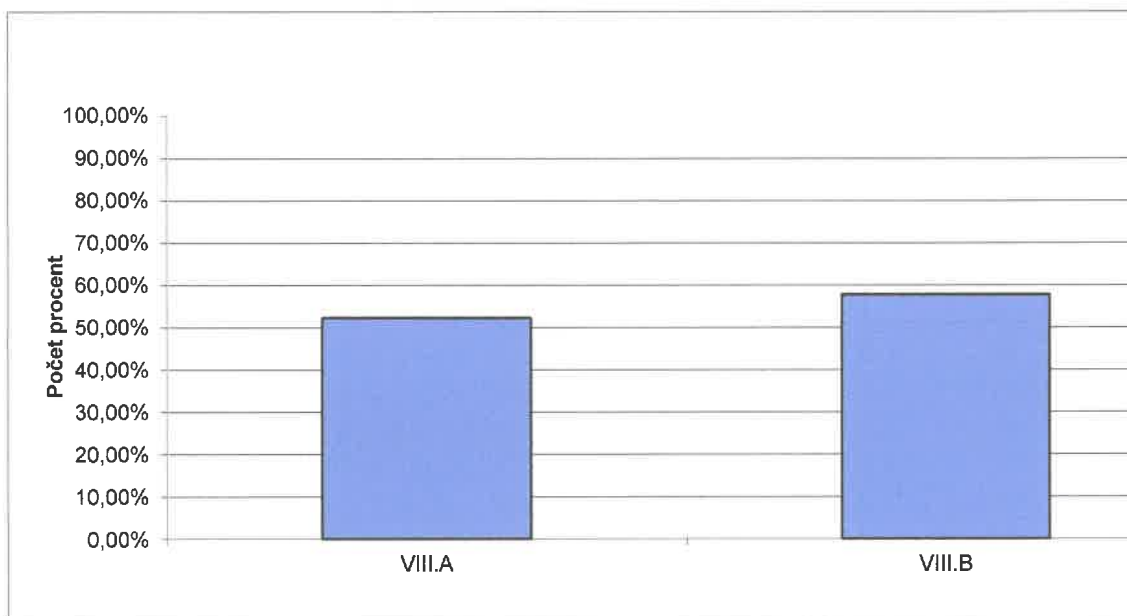
**CELKOVÉ VÝSLEDKY PÍSEMNÉ PRÁCE:**

Třída	VII.A	VII.B
Celkem získaných bodů	603	410
Celkem možných bodů	1044	754
Úspěšnost procent	57,71%	54,38%
Pořadí třídy	1.	2.



**Výsledky srovnávací písemné práce z přírodovědných a společenských  
předmětů pro 8. ročník**  
**CELKOVÉ VÝSLEDKY PÍSEMNÉ PRÁCE:**

Třída	VIII.A	VIII.B
Celkem získaných bodů	636	555
Celkem možných bodů	1216	960
Úspěšnost procent	52,28%	57,81%
Pořadí třídy	2.	1.





**Výsledky srovnávací písemné práce z přírodovědných a společenských  
předmětů pro 9. ročník**  
**CELKOVÉ VÝSLEDKY PÍSEMNÉ PRÁCE:**

Třída	IX.A	IX.B
Celkem získaných bodů	189	255
Celkem možných bodů	603	603
Úspěšnost procent	31,30%	42,33%
Pořadí třídy	2.	1.

