

NOVÁ ÉRA

01 • 2023/2024



ZE ŽIVOTA ŠKOLY

Nové přírůstky, školní
lásky, závěrečky.

ZÁBAVA

Horoskopy, komiks.

STRAŠÍ VE ŠKOLE?

Strašidelné historky,
strašidelná místa.



SLOVA REDAKCE

Ahoj!

Tak je to tady. První vydání Nové éry v letošním školním roce. V podzimním čísle jsme se nechali inspirovat proběhlým Halloweenem a podívali jsme se na to, jestli ve škole straší. Co myslíte?


V rubrice Ze života školy vám představujeme některé z nových šestáků, radíme o tom, jak napsat závěrečné práce a máme pro vás rozhovor s utajeným učitelem. V časopisu najdete spoustu dalších zajímavých článků, tak se pusťte do čtení!

Ať se vám naše podzimní vydání líbí.

redakce



O B S A H

- 04** Ze života školy
 - 08** Straší ve škole?
 - 10** Seznámení s povoláním
 - 11** Trocha pohybu
 - 12** Technologie
 - 13** Další zajímavosti
 - 14** Zábava
- 

Poznej nové přírůstky na 2. stupni

Lukáš
Kroka

6. A



Co tě nejvíc překvapilo na druhém stupni?

Nemám stejný spolužáky.

Co tě baví za předměty?

Fyzika, matika a tělocvik.

Jaký je tvůj nejoblíbenější učitel?

Paní učitelka Svobodová.

Jsi spokojená se svým rozvrhem?

Jo, docela jo.

Co děláš ve svém volném čase?

Dříve jsem dělal box, ale teď už nic.

Klára
Prokešová

6. B



Co tě nejvíc překvapilo na druhém stupni?

Překvapilo mě, jak je ta škola velká.

Co tě baví za předměty?

Matika a Angličtina.

Jaký je tvůj nejoblíbenější učitel?

Michaela Schnirchová.

Jsi spokojená se svým rozvrhem?

Jo, jde to.

Co děláš ve svém volném čase?

Chodím na housle.

Terka
Posmýková

6. C



Co tě nejvíc překvapilo na druhém stupni?

Že učitelé nedávají tolik poznámek.

Co tě baví za předměty?

Hudebka.

Jaký je tvůj nejoblíbenější učitel?

Pan učitel Šuráň.

Jsi spokojená se svým rozvrhem?

Ano.

Co děláš ve svém volném čase?

Chodím ven s kamarády.

Školní lásky

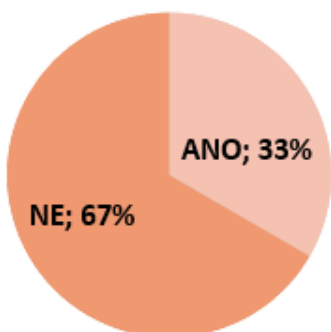


Zajímalo nás, jak to vy máte se vztahy a školní láskou, a tak jsme se vás vydaly zeptat...
Máte to podobně?

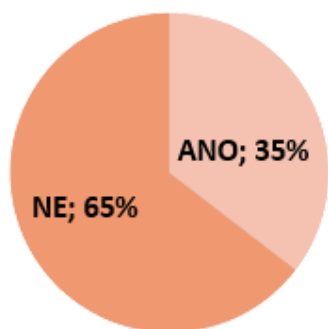
ZE ŽIVOTA ŠKOLY



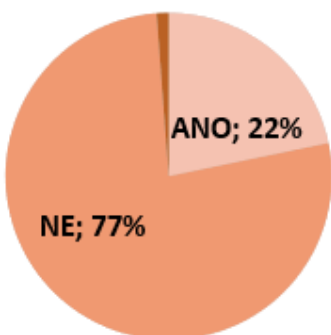
MYSLÍŠ SI O SOBĚ ŽE JSI
HEZKÁ/Ý?



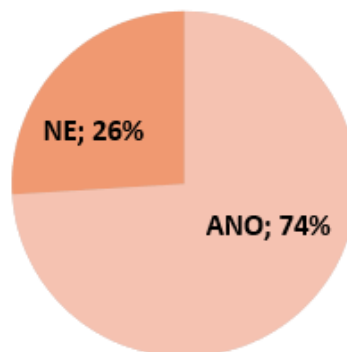
MÁŠ RÁD ROMÁNY?



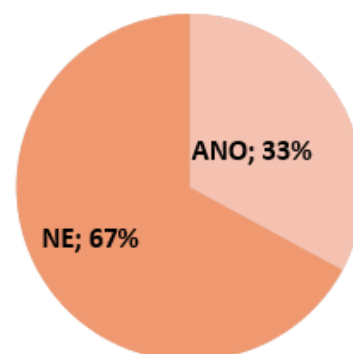
LÍBÍ SE TI NĚJAKÝ UČITEL NEBO
UČITELKA



CHODÍŠ TED S NĚKÝM?



LÍBÍ SE TI NĚKDO ZE ŠKOLY?



Sofie Kothánková, Monika Gazsi, VII. ročník

Závěrečná práce



„To si musíte zapamatovat, budete to potřebovat k závěrečné práci! S tím učitelem si udržuj dobrý vztah, u něj bys to chtěl(a) psát!“

Podobné věty slyšel téměř každý, kdo nastoupil na druhý stupeň ZŠ Kotlářská. Ale drtivé většině z nás byla většina informací utajena, až do jednoho z posledních dnů osmičky, kdy mají osmáci možnost se naživo podívat, co je výsledkem tohoto téměř celoročního utrpení. O co vlastně jde? (citujeme webovky): je jednou z forem ověřování dovedností, schopností a znalostí žáka na konci školní docházky. Vypracování a odevzdání je povinná součást práce žáka 9. ročníku.

Jinak řečeno – každý deváťák má povinnost, si vybrat nějaké téma, které ho ve škole zaujalo, nebo se o něj obecně zajímá, a na něj zpracuje cca 12stránkovou práci ve Wordu a následně udělá prezentaci v PowerPointu, kterou na konci školního roku (po přijímačkách 😊) prezentuje na již zmíněných obhajobách, které jsou téměř veřejná událost pro všechny vyučující a osmáky. Samotnou práci ale rozhodně nevypracováváte sami – každý, kdo práci píše, musí mít tzv. vedoucího neboli učitele, se kterým téma prodiskutujete (nebo v případě, že ho stále nemáte, ho s vámi vymyslí), bude vám nápomocný a tématu, o kterém píšete, alespoň trochu rozumí. No a v polovině podzimu mu odevzdáte první verzi práce, kterou poté ještě mnohokrát upravíte a poté do určitého deadlinu pošlete finální verzi, kterou pokud nepošlete, máte z předmětu z N (a to fakt nechcete, když se to píše na přihlášky...). Nakonec jen šoupnete do PowerPointu, napíšete přijímačky a čekáte na konec června, kdy téma prezentujete před očima vašeho vedoucího, zástupkyně, přisedícího (náhodně vybraného učitele), vašich spolužáků a případně osmáků, kteří se mohou přijít podívat, co je čeká příští rok.

A co pak? Poté už vás čeká jen rozlučka s deváťáky, Den sportu a váš úplně úplně poslední den na základce. A na závěr pár tipů pro budoucí generaci deváťáku – udržovat si dobré vztahy s učiteli nebo si je dokonce zamlouvat, není tak výhodné jako mít silnou wifi při přihlašování. A taky je fajn mít nějaké to téma, ať víte, na co se zaměřit. A hlavně s ní nezačínajte dva týdny před odevzdáním jako já.

Barbora Hromádková, IX. ročník



Soutěž uhodni učitele

Do Nové éry jsme přidali rubriku s novou soutěží s názvem uhodni učitele. Uhodnete ho/ji?

1. Co vás přimělo k tomu být učitelem/kou?

Rodinný vzor.

2. Oblíbená třída?

9.B

3. Jaký je váš oblíbený kolega?

Celý můj kabinet.

4. Oblíbený předmět, když jste byl/a studentem/kou?

Dějepis a francouzština.

5. Co rád/a děláte ve volném čase?

Rád/a si čtu, plavu a hraju na hudební nástroje.

6. Oblíbené jídlo?

Koprovka.

7. Máte rád/a automaty? (hazard)

Ne, mělo by se to zakázat.

8. Jaká je vaše oblíbená barva?

Žlutá.

9. Jaké je vaše oblíbené zvíře?

Želva.

10. Máte doma nějaké domácí zvířátko?

Ano měl/a jsem želvu, ale teď mám psa.

11. Dojíždíte do práce, nebo chodíte pěšky?

Do práce dojíždím.

Tak co, víte, kdo to je? 😊 Pokud ano, napište odpovědi na email mhorakova@kotlarska.cz. Ten, kdo první napíše správnou odpověď získá odměnu, kterou vybere daný/á učitel/ka.

Jáchym Valčuha a Jakub Modlitba, IX. ročník

Halloween na ZŠ Kotlářská

Na den halloweenských převleků se zapojili jak žáci, tak učitelé.

Halloween v říjnu 2022

Se svými kostýmy se zapojilo asi **12 učitelů**. V **šestých třídách** se zapojilo asi **37 žáků**, což je největší počet z tohoto roku. V **sedmých třídách** se jich zapojilo bohužel málo, ale zúčastnění se se svými kostýmy velmi snažili a bylo jich asi **17**. V **osmých třídách** se zapojilo asi **16 žáků**, podobě jako v sedmých třídách. **Devátáci** se vtipně zapojili se svými kostýmy bylo jich asi **9** a tím si svůj poslední Halloween na této škole určitě užili.

Halloween v říjnu 2023

Se svými kostýmy se zapojilo asi **17 učitelů**, což je víc jak minulý rok. V **šestých třídách** se zapojilo, asi **31 žáků**. V **sedmých třídách** se zapojilo, asi **17** úplně stejně jako minulý rok v sedmých třídách. V **osmých třídách** se zapojilo bohužel asi jen **7 žáků**. **Devátáků** se zúčastnilo **34** a to je na devátáky velký počet, protože z tohoto roku se jich zúčastnilo nejvíc.

(Myslím si, že tento rok se zapojilo hodně žáků i učitelů a celkově se jich zúčastnilo asi 106. Minulý rok jich bylo asi 91.)



STRAŠÍ VE ŠKOLE?

Halloween nás inspiroval, abychom se zamysleli nad tím, jestli je naše škola strašidelná. Přemýšleli jste někdy nad tím, co se děje ve škole po setmění?

Paní učitelka Stachoňová

Paní učitelka každý den, jak doučí, tak vyčkává ve škole až do noci, až padne 3:00 ráno vezme si svou oběť a začíná pokusy na lidech...

Dává jim do těla velice nebezpečné látky, které sama vytvořila...



Pan učitel Šuráň

Pan učitel, když učí hudební výchovu, tak ukazuje svým žákům, jak umí velice dobře hrát na varhany, ale žáci neví, že má temné tajemství...

Pokaždé, když hraje na varhany, když už je tma, tak hraje specifickou melodii, kterou slyší i mrtvoly v hrobě...

Paní učitelka Schnirchová

Žáci, kteří hrají volejbal ve velké tělocvičně... často cítí neznámý zápach... jde to ze dveří kabinetu paní učitelky Schnirchové. Smrdí to jak nějaká zatuchlina nebo něco. Paní učitelka tam má useknuté hlavy, které hází přes síť, když paní učitelce skončí práce a ve škole nikdo není.

TOTO JE POUZE PRO POBAVENÍ NEBERTE TO VÁŽNĚ!!!! Doufám, že se vám dobře četlo .

Charlotte Benšová, VII. ročník

STRAŠIDELNÉ PŘÍBĚHY ŽÁKŮ

Příběh 1: Jednou jsme byli na přespávačce ve škole. Šla jsem s kamarádkou na záchod. Viděly jsem v dálce něco proběhnout. Lekly jsme se a začaly jsme utíkat, ale pak jsme se dozvěděly, že je to pan školník.

Příběh 2: Jednou jsme byli ve škole a byla dlouhá přestávka 20 min. Byli jsme sami ve třídě a pak jsme slyšeli řev. Hrozně jsem se lekli a pak jsem to zase neřešili. Pak se to ozvalo znova, a tak jsme šli k oknu a zjistili, že to byl jenom nějaký pán, který řval na někoho na ulici.

Příběh 3: Jednou jsem šla do školy, a když jsem už ze šatny odcházela po schodech do třídy, tak všichni už byli ve třídě. Když jsem tak šla, tak z ničeho nic něco spadlo nevím co, ale celkem jsem se lekla a šla jsem do třídy.

Báli jste se někdy ve škole?

Nela Horáková VII. ročník

BOJÍ SE I UČITELÉ?

Paní učitelka Horáková: Pamatuji si, že jsem tady jednou zůstala dlouho i s paní učitelkou Svobodovou a Schnirchovou a uklízely jsme si v kabinetu. Pak nastala chvílka, kdy jsem v kabinetu byla najednou sama. Paní učitelky zmizely, tak jsem si uklízela a za chvíli na mě vyskočila paní učitelka Svobodová s maskou Vřískota na obličeji a já jsem myslela, že se zblázním strachy. Takže ano, bála.

Paní učitelka Stachoňová: Ano, dokonce se nám s paní učitelkou Schnirchovou stal takový zážitek, kdy jsme už po tmě odcházely ze školy a všude bylo zhasnuto, takže my jsme držely jenom jeden jediný mobil a šly přes celou školu až k hlavnímu vchodu. V okamžiku, kdy já jsem svítila a začala odemykat dveře, tak se mi zdálo, že vidím něco v odrazu dveří, což byl bohužel pouze jenom můj odraz, ale začala jsem prostě řvát a paní učitelka se tak lekla, že začala řvát taky, takže jsme řvaly společně.

Simona Václavíková VI. ročník

STRAŠIDELNÁ MÍSTA NA ŠKOLE

Na škole jsme se snažili najít nejtemnější a nejstrašidelnější místa, tak toto je náš výběr:



Toto je naše půda nad 2. stupněm, jedno z nejstrašidelnějších míst.

Každou noc vchází touto dírou tajuplná postava, kterou nemůžete vidět, ale můžete ji pocítit. (Tento příběh je pouze vymyšlený!!!)



Toto místo se nachází v kotelně na 2. stupni.

Nella Vedrová, VII. ročník



Povolání: Školník na ZŠ



Mgr. Pavel Karas, školník ZŠ Kotlářská

Vybrala jsem si tohle téma, protože se devátákům blíží přijímačky, tak to znamená, že si musíme vybrat nějaké povolání, a proto jsem udělala rozhovor s panem školníkem Pavlem Karasem, protože co si budeme vykládat, školník je zajímavé povolání.

1.Co musí člověk vystudovat, aby se stal školníkem?

Stačí jenom střední škola, ale taky se může stát, že vystudujete i vysokou školu, ale s jiným zaměřením, než je školník, ale pak jsem se jím stal.

2.Co člověk musí umět, aby byl školníkem?

Pokud možno co nejvíce věcí, ale když něco neumí, tak je nejlepší se to doučit.

3.Jaký máte plat?

Mám takový plat, že z toho žiji.

4.Chtěl jste být vždycky školníkem?

Chtěl jsem si to už dlouhou dobu zkusit, ale nějak od 30 mě to víc lákalo, a tak jsem si to zkusil až teď.

5.Proč jste si vybral zrovna naši školu?

Vybral jsem si jí kvůli tomu, že tady zrovna hledali školníka a hlavně to mám blízko domu, takže to bylo dobrý.

6.Co byste vzkázal lidem, kteří chtějí být školníkem?

Je potřeba mít nějakou touhu se jím stát a hlavně, aby to toho člověka bavilo.


Rozhovorem navazujeme na rubriku loňských devátáků a v každém čísle najdete rozhovor o nějakém povolání. Zajímalo by vás nějaké konkrétní?

Napište nám na mhorakova@kotlarska.cz

Adéla Plachá, IX. ročník



Vzpírání



Rád bych vám představil svůj koníček, který se jmenuje Vzpírání.

Vzpírání je sport ve, kterém je cíl dostat činku nad hlavu. Jsou dva způsoby, jak ji nahoru dostat. Jeden způsob je TRH. Základní postavení u trhu je, špičky bot musí být vidět pod činkou a chodidla musí být, zhruba v šířce ramen a mírně vytočená od sebe. Jakmile jste nachystaní, můžete přejít do startovního postavení, ve kterém máte ramena kolmo na činkou s rovnými zády. První fáze je výtah, ve kterém jsou chodidla stále na zemi. Druhá fáze je nakopnutí činky těsně pod pánví, a jakmile uděláte výtah tak se přesunete do dřepu, ze kterého se pak s činkou nad hlavou dostanete do vzpřímené polohy. Potom stačí deset sekund stát s činkou nad hlavou a pak ji můžete opatrně hodit dolů. To byl TRH.

Druhý způsob je NADHOZ. Nadhoz je skoro stejný jako trh, ale má o krok víc a drží se na úž. Základní postavení a první a druhá fáze je stejná jako u Trhu. Jakmile uděláte výtah tak ale nejdete do dřepu, ale do přemístění. Přemístění je fáze, ve které máte činku na ramenou. Jakmile se dostanete do vzpřímené polohy, ve které uděláte mírný pohup, a uděláte výraz. Výraz můžete udělat dvěma způsoby, první je, že jdete do dřepu jako v trhu nebo uděláte výpad, jako když se protahujete, v atletice pak už jen vydržíte deset sekund a máte vyhráno.

Tadeáš Vašut, VIII. ročník

Tipy, jak začít s posilovnou

Když se řekne posilování, tak se vám většinou vybaví činky. Samozřejmě to není jenom o činkách, ale o plno dalších věcech, které je potřeba dodržovat. Dnes vám tedy povím různé typy ohledně posilovny a všeho kolem toho.

Ještě před tím, než vám povím tipy, vám řeknu, jak jsem začínal já a co všechno jsem se za celou dobu naučil.

Když jsem s posilováním začínal, tak jsem většinou cvičil doma s činkami a dělal jsem to podle nějakých videí, které jsem našel na Instagramu nebo na Tik toku. Pokud doma nemáte činky a nechcete za ně utrácet peníze, je lepší možnost posilovat s vlastní váhou. Například: kliky, těch máme spoustu druhů a jsou dobré jak na prsa, tak i na triceps. Pak samozřejmě na nohy dřepy, taky je i více druhů a na ruce namísto činek můžete použít třeba 2 batohy naplněné něčím, co něco váží. Pokud o cvičení moc nevíte, tak určitě doporučuji kouknout na Instagram nebo Tik tok, kde vám ve videích řeknou, jak cvičit.

Týdenní plán: Další typ do posilovny je určit si týdenní plán, co budete cvičit. Například já v pondělí cvičím ruce, to znamená celé ruce od ramen až po předloktí a trvá mi to zhruba 3 hodiny. V úterý si dávám prsa, to mi zabere zhruba hodinu a půl. Ve středu si dávám odpočinek, aby se svaly regenerovaly a ve čtvrtek záda, která jsou časově nejkratší, takže jdu domů třeba za hodinu. V pátek jedu nohy a pak sobota a neděle odpočinek.

Taky nesmím zapomenout, že pokud chcete začít chodit do posilovny a budete chtít chodit pravidelně, tak určitě bych doporučuji koupit permanentku. Vyplatí se to, a ušetříte peníze.

Strava: jídlo a stravování je hodně důležitá věc kterou si při posilování musíte hlídat. Samozřejmě logicky pokud chcete zhubnou tak chodit i na pás a na kolo, a snažit se držet nějakou dietu, nejíst tuky a kalorie. Samozřejmě pokud chcete nabrat váhu jako já tak se snažit jíst více kalorií, doporučuji kolem 2000 denně, ale zase to moc nepřehánět, aby vám to nepoškodilo zdraví.

Filip Šustek, IX. ročník



Nintendo DS

Nintendo DS, je konzole uvedená v roce 2004, představila dotykovou obrazovku a nové možnosti hraní her. Mezi lety 2004 až 2011 (kdy vyšlo 3DS) vyšlo mnoho revizí jako například DSi. Nintendo DS je hned po Playstationu 2 nejprodávanější konzole na světě. Proдалo se okolo 144 milionů kusů. S nástupem Nintendo 3DS v roce 2011 přišla 3D herní zábava bez nutnosti brýlí. Tyto konzole změnily herní svět a dodaly nový rozměr zábavě. Nintendo DS a 3DS jsou důležitými milníky v historii herního průmyslu.

Inspirace: <https://www.techradar.com/reviews/gaming/handheld-consoles/nintendo-ds-93912/review> Matěj Látal, VII. ročník

Bezpečnost na internetu



Kyberšikana. Co to vlastně je? Kyberšikana je např: když někomu pošlete nahou fotku a on vás potom vydírá ve smyslu: „Když mi nepošleš další fotku, pošlu to tvým kamarádům nebo to dám na internet“ atd. Co proti tomu dělat? Určitě neposílat další fotky a svěřit se rodičům nebo zavolat na linku bezpečí (116 111) Nejlépe neposílat žádné.

Neklikejte na odkazy, které neznáte. Můžou způsobit to, že si můžete nainstalovat vir do počítače nebo můžete mít zapnutou kameru a ani o tom nevíte.

Nestahujte hry z podivných webu: Hry, které si stáhnete z pochybných webů, vám k té hře můžou nainstalovat něco navíc. Sami pocítíte, že budete mít pomalejší počítač.

Např: vir. Trojan. Bitcoin miner. Atd.

Jak se chránit proti virům: neinstalovat žádné pochybné programy, mít nainstalovaný antivirus, nechodit na pochybné weby.

Samuel Sedláček, VII. ročník

INTERNAČNÍ TÁBOR POD KAŠTANY

Věděli jste, že do roku 1962 stál nedaleko naší školy internační tábor Gestapa? Pomník věnovaný obětem jsme nedávno objevili v Brně na ulici Šelepova. Byli tam vězněni například i brněnští Sokoli. V roce 1962 ho komunisté zbourali, aby se tam mohlo dostavět sídliště.

V táboře nedocházelo k cílené a masové likvidaci lidí. Byl využíván gestapem k věznění lidí a odváděli sem vězně k výslechům nebo k popravám a k mučení.

Možná to mohlo mít dopad i na naši školu. V táboře byli vězněni hlavně moravští odbojáři, kteří byli proti nacistickému režimu. Mohlo se tedy stát, že byl učitel, který nepodporoval nacismus a nějaký jeho žák to o něm věděl a řekl to gestapu. Gestapo přišlo do hodiny, odvedlo učitele do tábora a všichni žáci věděli, že už ho nejspíš nikdy neuvidí. Nicméně, žádné důkazy, že se tohle stalo, jsme bohužel nedohledali, a tak jde zatím jen o naši domněnku.

Až příště půjdete parkem na Šelepce, vzpomeňte si, jakou historii místo ukrývá.



Vít Drastich, Jan Hankocý, VIII. ročník

NOVÉ VLAKY PRO JIŽNÍ MORAVU

Možná jste si všimli, že v okolí Brna jezdí nové moderní vlaky. Jsou to nové elektrické nízkopodlažní jednotky řady 530 Regio Panter druhé generace, které bych vám rád představil.

Celkem se pořídilo 37 nových jednotek stojí cca 6,6 miliardy Kč. Bylo pořízeno 31 čtyř vozových jednotek o kapacitě 333 sedadel a 6 dvou vozových jednotek se 146 sedadly a maximální rychlost je 160km/h, dodavatel je ŠKODA TRANSPORTATION a.s.

První kusy byly dodány 22. června 2023 a nahradily lokomotivy řady 242. Tyto nové elektrické Jednotky jezdí na linkách: S2 Křenovice-Sokolnice-Telnice-Brno-Blansko-Skalice nad Svitavou-Letovice, S3 Křižanov-Tišnov-Brno hl.n., S9 Břeclav-Hodonín, S51 Šakvice-Břeclav, stejně jako lokomotivy řady 242.

Jednotka je řady 530, takže na začátku má číslo 5 a může jet jen na elektrickém napětí 25Kv 50Hz.





Máme pro vás horoskop na dlouhé chvíle.

Beran: Daří se vám dobře, ale změní se to. Začnete mít deprese a budete se chtít někam zahrabat. Snad to vydržíte do Vánoc.

Býk: Bude se vám dobře dařit i nadále, snad vám to vydrží. Budeme doufat. Hlavně ve škole se vám to bude velmi hodit.

Blíženci: Budete se zlepšovat v matematice a paní učitelka Bezdíčková vás bude mít obzvlášť ráda.

Rak: Velmi dobře se vám povede v životě i v práci. Velmi se vám bude dařit. A budete šťastní.

Lev: Pojedete na lyžák, velmi se zraníte a budete mít místo nohy protézu. Rodiče vás ale pochválí.

Panna: Velký špatný, nebude se vám vůbec dařit. Budete propadat a dost přiberete. V češtině budete zaostávat oproti všem.

Váhy: Dobře začnete psát limeriky a v češtině budete vynikat. Paní učitelka Tesařová vás bude mít velmi ráda a přihlásí vás na olympiádu.

Štír: Ach jo, začnete mít velké problémy ve škole a ve sportu vyhoříte. Bohužel rodiče se naštvou a vy se zhroutíte.

Střelec: Bude se vám velmi dařit ve sportu a povýší vás na kapitána týmu. Budete velmi spokojeni a tým vás bude mít velmi rád.


Kozoroh: Při cestě do školy se propadnete do kanálu a sní vás krokodýl nilský. Bohužel blbý den.

Vodnář: Budete mít suplovanou hodinu a najednou vám bude nevolno a pozvracíte pana učitele. Pan učitel nebude mít velkou radost.

Ryby: Ve škole budete mít samé jedničky, ale chování bude velmi nevhodné. Nic se vám nebude dařit. Budete na dně.

Snad se vám náš horoskop líbil a něco vám přinesl. Nebojte, pokud jste se u čtení vyděsili, jde o výmysl našich hlav, ale i tak dávejte pozor. 😊







Časopis ZŠ Kotlářská Nová éra, určený pro druhý stupeň. Vydává: ZŠ a MŠ Brno, Kotlářská 4

Není-li uvedeno jinak, autorem fotografií je ZŠ a MŠ Brno, Kotlářská 4

Články prošly lehkou jazykovou korekturou.

01 . 2023/2022